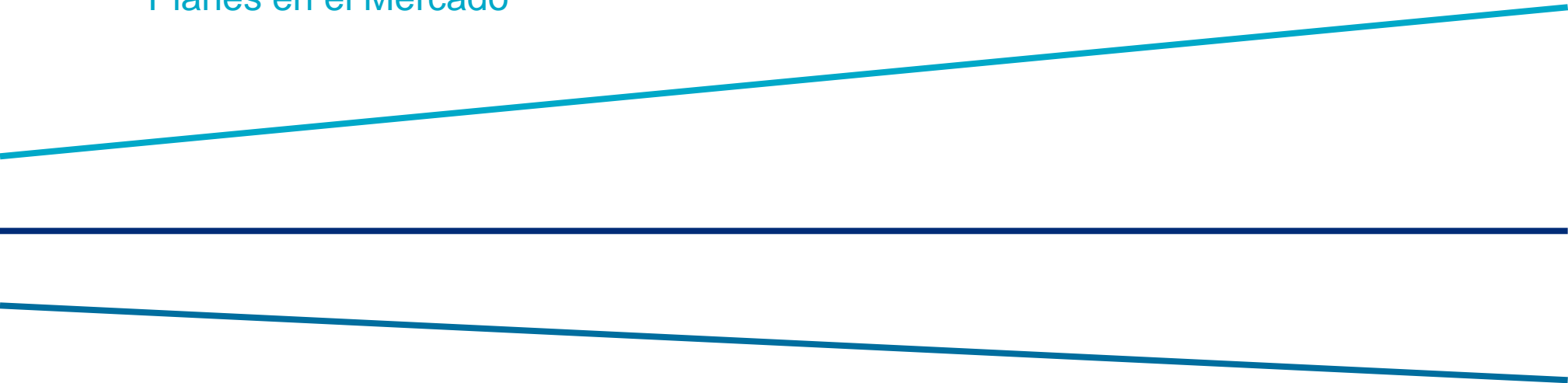


Análisis del Mercado de Seguros Médicos en Illinois en el 2019

Planes en el Mercado



Distribuidores en Get Covered Illinois en el 2019

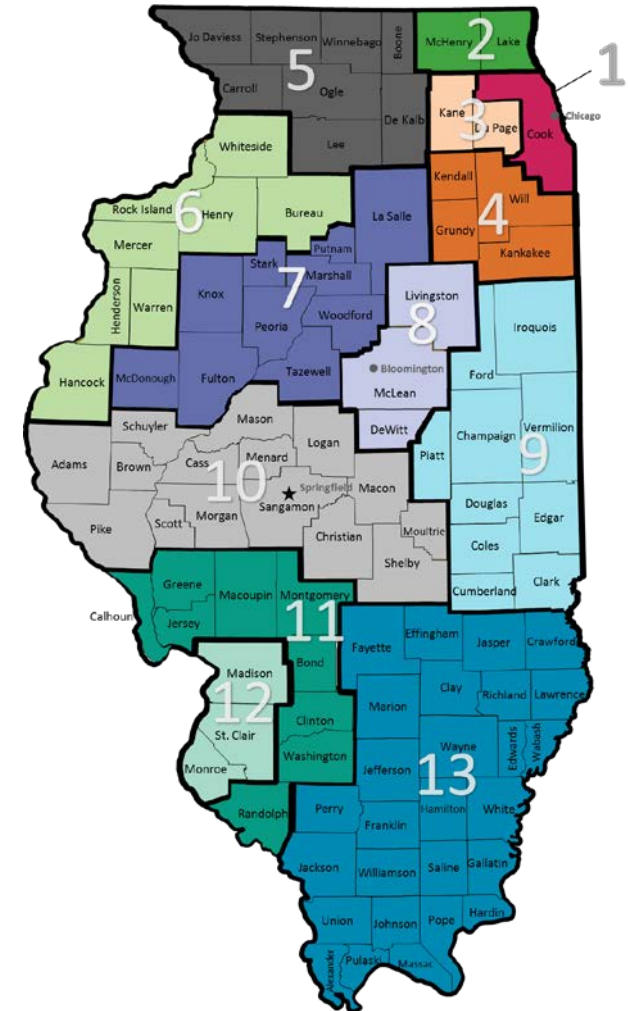
- Mercado Individual – 151 Planes Disponibles
 - Celtic Insurance Company (HMO)
 - CIGNA HealthCare of Illinois, Inc. (HMO)
 - Gundersen Health Plan, Inc. (HMO)
 - Health Alliance Medical Plans, Inc. (HAMP) – (HMO y POS)
 - Health Care Service Corporation, a Mutual Legal Reserve Company (HCSC, conocido como Blue Cross Blue Shield) – (HMO y PPO)

- Mercado de Grupos Pequeños (conocido como SHOP) – 21 Planes Disponibles
 - Health Alliance Medical Plan, Inc. (HAMP) – (HMO y POS)

Áreas de Clasificación de Planes Médicos – 13 áreas distintas

- Las áreas de clasificación influyen las opciones de planes disponibles y los niveles de costo
- Áreas de clasificación permanecieron igual al 2018

Áreas de Clasificación
1
2
3
4
5
6
7
8
9
10
11
12
13

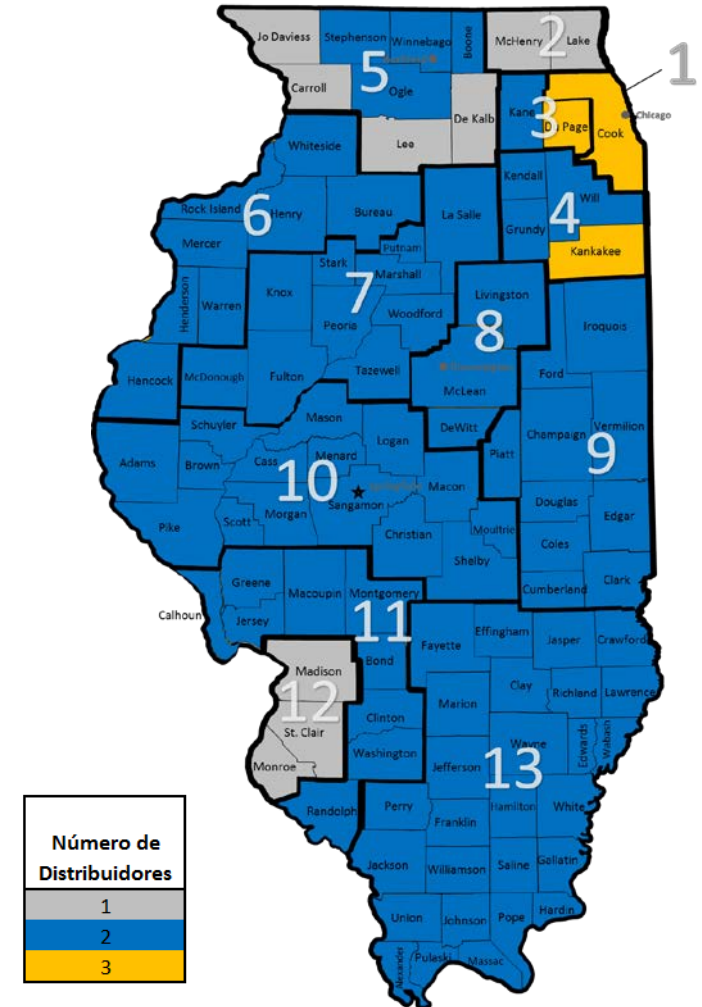


ANÁLISIS DE PLANES

Número de Distribuidores por Condado

(Planes Individuales en el Mercado)

- Gundersen Health Plan, Inc. se ha unido al Mercado en los condados de Stephenson, Ogle, Boone, y Winnebago, aumentando las opciones de distribuidores en esos condados
- Celtic, HAMP, CIGNA, y HCSC mantuvieron sus áreas de cobertura igual al año corriente
- HCSC continúa cubriendo el estado entero y es el único distribuidor en las áreas de clasificación 2, 12 y partes del área 5



Distribuidores Participando por Tipo de Plan y Área de Clasificación

(Planes Individuales en el Mercado)

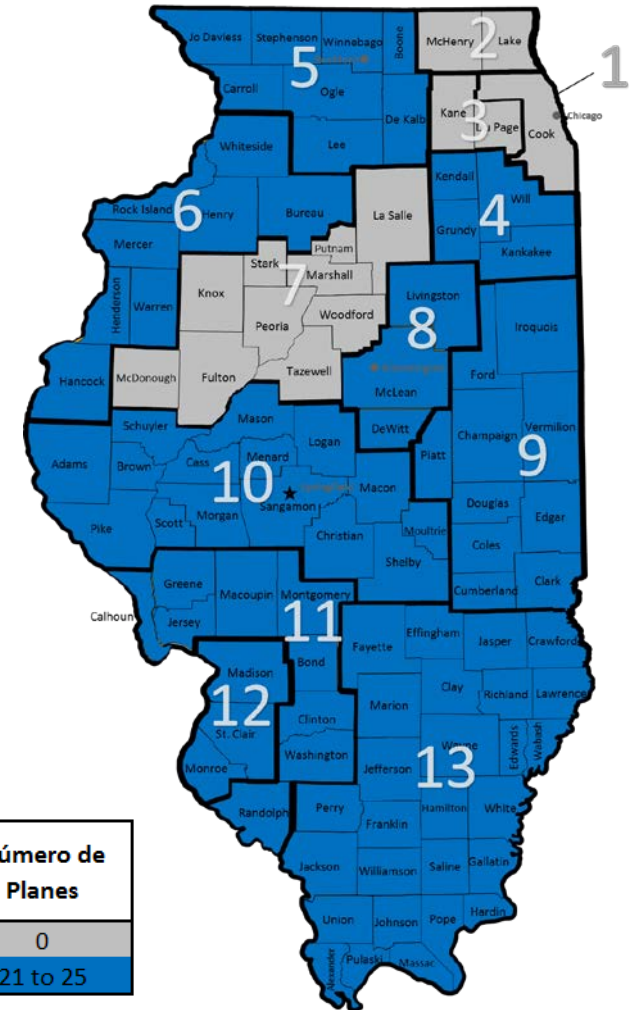
	Celtic HMO	CIGNA HMO	Gundersen HMO	HAMP HMO	HAMP POS	HCSC HMO	HCSC PPO
Área de Clasificación 1	Completa	Completa				Completa	Completa
Área de Clasificación 2						Completa	Completa
Área de Clasificación 3	Parcial	Completa				Completa	Completa
Área de Clasificación 4		Completa		Parcial	Parcial	Completa	Completa
Área de Clasificación 5			Parcial			Parcial	Completa
Área de Clasificación 6				Completa	Completa		Completa
Área de Clasificación 7				Completa	Completa	Parcial	Completa
Área de Clasificación 8				Completa	Completa	Completa	Completa
Área de Clasificación 9				Completa	Completa		Completa
Área de Clasificación 10				Completa	Completa		Completa
Área de Clasificación 11				Completa	Completa		Completa
Área de Clasificación 12							Completa
Área de Clasificación 13				Completa	Completa		Completa

- Varios distribuidores cubren áreas parcialmente, así que consumidores deben revisar sus opciones cuidadosamente

Número de Distribuidores y Planes por Condado

(Planes en el Mercado de Grupos Pequeños)

- En el 2019, HAMP sera el unico distribuidor ofreciendo cobertura para grupos pequeños en el Mercado en el estado de IL
 - HAMP continuará sin cubrir el área de Chicago
 - Además, HAMP eliminara cobertura en el Área de Clasificación 7
- Estas áreas no tendrán cobertura en el Mercado de Grupos Pequeños, mientras que el resto del estado tendrá solo un distribuidor
- Nota: Fuera del Mercado hay 16 distribuidores que ofrecen varias opciones de cobertura en el Mercado de Grupos Pequeños



Número de Distribuidores
0
1

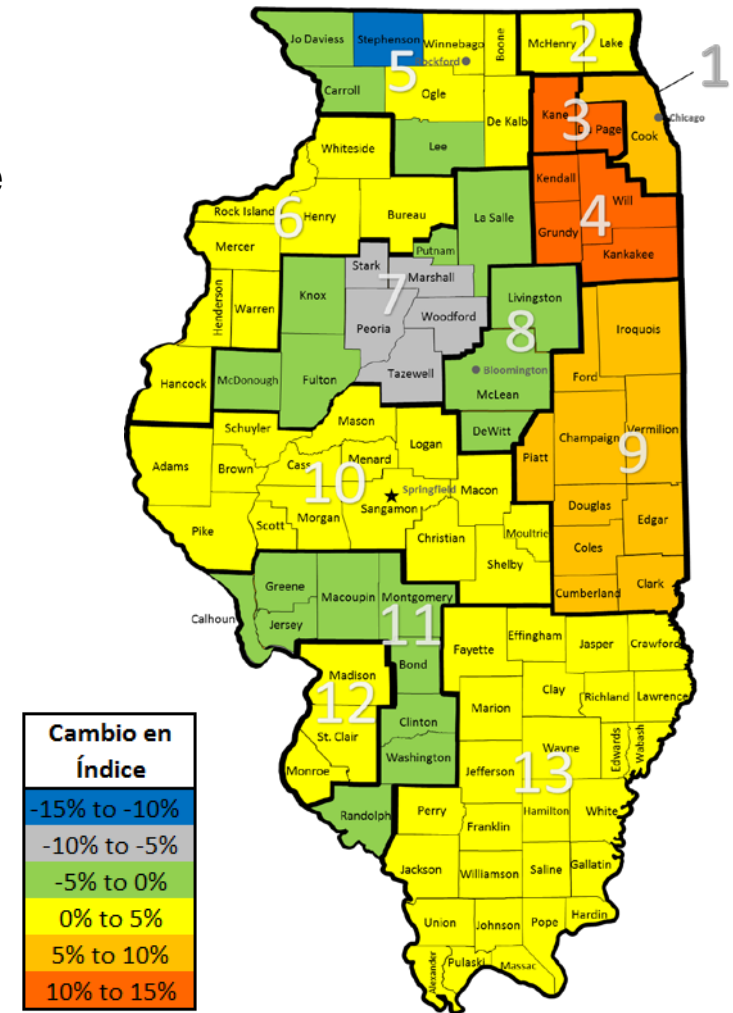
Número de Planes
0
21 to 25

INFORMACIÓN DE ÍNDICE

EN EL MERCADO

Mercado Individual – Cambio en Índice del plan Bronze mas bajo

- Índices disminuyen en las Área de Clasificación 7, 8, 11 y partes del Área de Clasificación 5
- La mayoría del estado verá cambios de índice entre el +/- 5%
- El área de Chicago tendra los aumentos mas altos
- El número de distribuidores ofreciendo el precio menos costoso de planes Bronze ha cambiado del 2018 al 2019
 - HCSC en diez Área de Clasificación
 - Cigna en dos Área de Clasificación
 - HAMP en una Área de Clasificación



El Promedio de Cambio de Índice A Través de Todas las Áreas de Clasificación Para el Plan de Bronce Menos Costoso Aumentó 6%

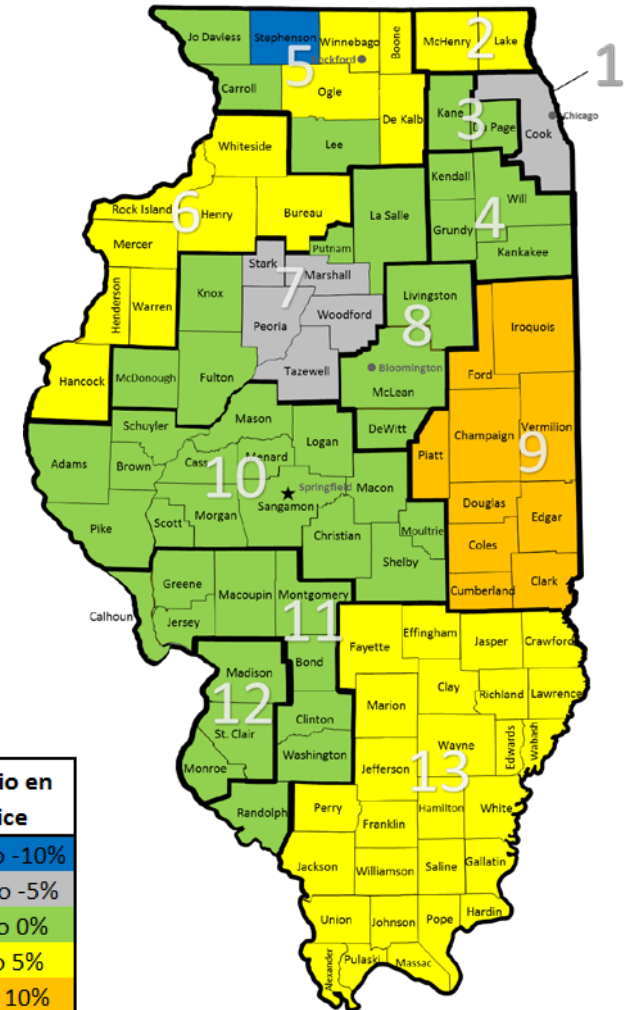
Área de Clasificación	Distribuidor 2018 ¹	2018 Índice para alguien que no fuma – 21 años	Distribuidor 2019 ¹	2019 Índice para alguien que no fuma – 21 años	2019 Cambio de Índice
Área de Clasificación 1	Cigna	\$238.51	HCSC	\$256.89	8%
Área de Clasificación 2	HCSC	\$294.11	HCSC	\$306.56	4%
Área de Clasificación 3	Cigna	\$245.67	Cigna	\$271.31	10%
Área de Clasificación 4	Cigna	\$249.48	Cigna	\$277.61	11%
Área de Clasificación 5	HCSC	\$304.48	HCSC ³	\$310.48	2%
Área de Clasificación 6	HCSC	\$312.13	HCSC	\$316.39	1%
Área de Clasificación 7	HCSC	\$316.55	HCSC ⁴	\$297.67	-6%
Área de Clasificación 8	HCSC	\$298.51	HCSC	\$285.95	-4%
Área de Clasificación 9	HAMP	\$312.53	HAMP	\$334.59	7%
Área de Clasificación 10	HAMP	\$315.89	HCSC	\$325.94	3%
Área de Clasificación 11	HCSC	\$323.93	HCSC	\$314.00	-3%
Área de Clasificación 12	HCSC	\$314.58	HCSC	\$314.83	0%
Área de Clasificación 13	HAMP	\$383.10	HCSC	\$393.82	3%
Cambio de Peso Promedio²					6%

Notes:

1. Plan mas bajo en el Área de Clasificación - podría no estar disponible en todos los condados.
2. Peso para el aumento promedio es basado en datos de inscripción de CMS del 2018 - https://www.cms.gov/Research-Statistics-Data-and-Systems/Statistics-Trends-and-Reports/Marketplace-Products/2018_Open_Enrollment.html
3. Gundersen tiene el Plan Bronze mas bajo en el condado de Stephenson
4. HAMP tiene el Plan Bronze mas bajo en algunos condados

Mercado Individual –Cambio en Índice del plan Plata mas bajo

- Gran parte del estado verá disminuciones en el índice del plan de Plata mas bajo
- El área Oriental del estado experimentará los aumentos mayores al índice
- La mayoría del estado verá cambios de índice entre el +/- 5%
- La distribución de distribuidores ofreciendo el plan de Plata mas bajo cambio del 2018 al 2019
 - HCSC en nueve Área de Clasificación
 - HAMP en una Área de Clasificación
 - Celtic en una Área de Clasificación
 - Cigna en dos Área de Clasificación



El Promedio de Cambio de Índice en Todas las Áreas de Clasificación Para el Plan de Plata Menos Costoso Disminuyó 4%

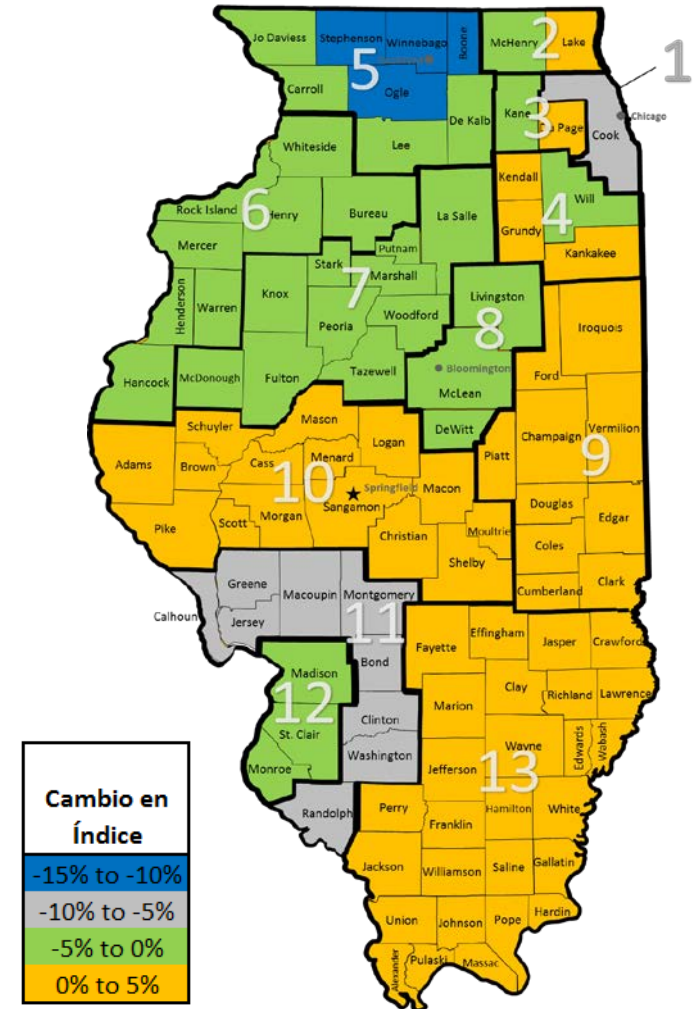
Área de Clasificación	Distribuidor 2018 ¹	2018 Índice para alguien que no fuma – 21 años	Distribuidor 2019 ¹	2019 Índice para alguien que no fuma – 21 años	2019 Cambio de Índice
Área de Clasificación 1	Celtic	315.33	Celtic	287.57	-9%
Área de Clasificación 2	HCSC	358.46	HCSC	375.68	5%
Área de Clasificación 3	Cigna	338.97	Cigna	330.21	-3%
Área de Clasificación 4	Cigna	344.23	Cigna	337.88	-2%
Área de Clasificación 5	HCSC	390.63	HCSC ³	400.52	3%
Área de Clasificación 6	HCSC	420.51	HCSC	423.27	1%
Área de Clasificación 7	HCSC	406.12	HCSC ⁴	383.99	-5%
Área de Clasificación 8	HCSC	382.97	HCSC	368.88	-4%
Área de Clasificación 9	HAMP	423.96	HAMP	451.34	6%
Área de Clasificación 10	HAMP	446.71	HCSC	436.04	-2%
Área de Clasificación 11	HCSC	436.40	HCSC	420.06	-4%
Área de Clasificación 12	HCSC	423.81	HCSC	421.18	-1%
Área de Clasificación 13	HCSC	520.94	HCSC	526.85	1%
Cambio de Peso Promedio²					-4%

Notes:

1. Plan mas bajo en el Área de Clasificación - podría no estar disponible en todos los condados.
2. Peso para el aumento promedio es basado en datos de inscripción de CMS del 2018 - https://www.cms.gov/Research-Statistics-Data-and-Systems/Statistics-Trends-and-Reports/Marketplace-Products/2018_Open_Enrollment.html
3. Gundersen tiene el Plan Bronze mas bajo en el condado de Stephenson
4. HAMP tiene el Plan Bronze mas bajo en algunos condados

Mercado Individual –Cambio en Índice del Segundo plan Plata mas bajo

- Las mayores disminuciones fueron en el área de Rockford, donde Gundersen ofrece cobertura
- La mayoría del estado vera cambios entre el +/- 5%
- La distribución de Distribuidores ofreciendo el segundo plan de Plata mas bajo cambio poco del 2018 al 2019
 - HAMP en seis Áreas de Clasificación
 - HCSC en cinco Áreas de Clasificación
 - Celtic en una Áreas de Clasificación
 - Gundersen en una Áreas de Clasificación



Notes:

1. En el 2018 y 2019, los condados de Jo Daviess, Carroll, Lee, Madison, St. Clair, y Monroe no tienen un segundo plan de Plata mas bajo. Como resultado, el plan Plata mas bajo se uso en nuestro análisis.

El Promedio de Cambio de Índice en Todas las Áreas de Clasificación Para el Segundo Plan de Plata Menos Costoso Disminuyó 3%

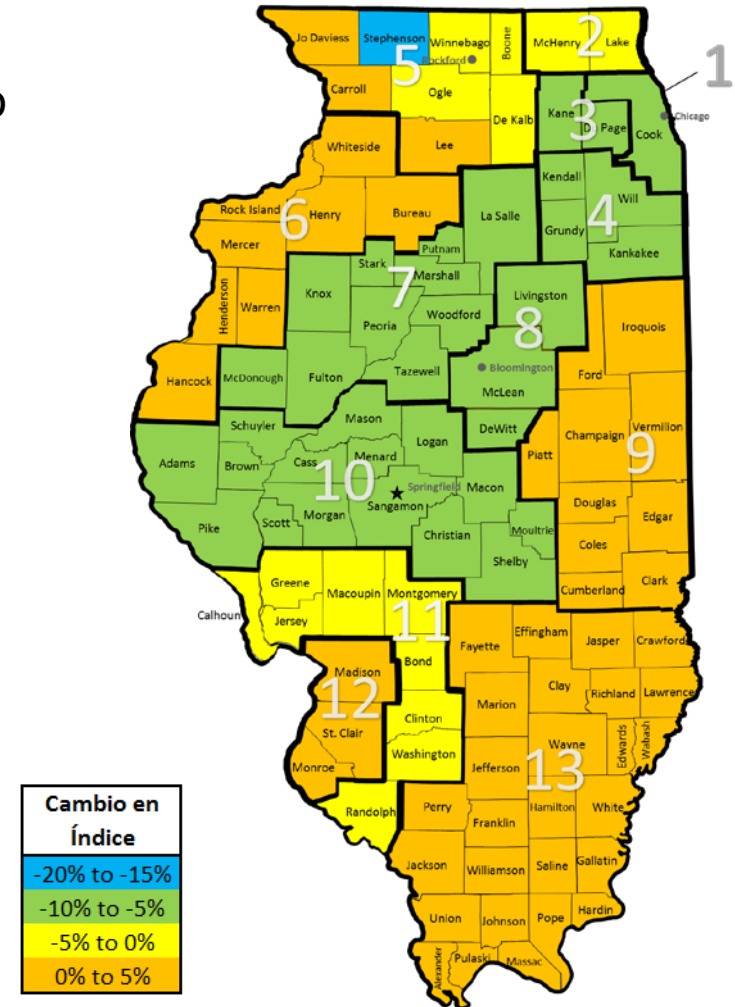
Área de Clasificación	Distribuidor 2018 ¹	2018 Índice para alguien que no fuma – 21 años	Distribuidor 2019 ¹	2019 Índice para alguien que no fuma – 21 años	2019 Cambio de Índice
Área de Clasificación 1	HCSC	\$321.55	Celtic	\$300.18	-7%
Área de Clasificación 2	HCSC	\$377.32	HCSC	\$395.46	5%
Área de Clasificación 3	Celtic	\$355.15	HCSC	\$364.86	3%
Área de Clasificación 4	HCSC	\$361.72	HCSC	\$354.46	-2%
Área de Clasificación 5	HCSC	\$491.02	Gundersen ³	\$427.18	-13%
Área de Clasificación 6	HAMP	\$508.49	HAMP	\$485.30	-5%
Área de Clasificación 7	HAMP	\$456.21	HAMP	\$434.65	-5%
Área de Clasificación 8	HCSC	\$435.67	HCSC	\$424.52	-3%
Área de Clasificación 9	HAMP	\$441.95	HAMP	\$451.34	2%
Área de Clasificación 10	HAMP	\$451.57	HAMP	\$456.19	1%
Área de Clasificación 11	HAMP	\$532.25	HAMP	\$485.30	-9%
Área de Clasificación 12	HCSC ³	\$423.81	HCSC ⁴	\$421.18	-1%
Área de Clasificación 13	HAMP	\$541.75	HAMP	\$553.24	2%
Cambio de Peso Promedio²					-3%

Notes:

1. Mas bajo a través del Área de Clasificación – Podría no estar disponible en todos los condados.
2. Peso para el aumento promedio es basado en datos de inscripción de CMS del 2018 - https://www.cms.gov/Research-Statistics-Data-and-Systems/Statistics-Trends-and-Reports/Marketplace-Products/2018_Open_Enrollment.html
3. HCSC tiene el Segundo Plan Plata mas bajo en algunos condados
4. En el 2018 y 2019, el Área de Clasificación 12 no tiene un segundo plan de Plata mas bajo. Como resultado, el plan Plata mas bajo se uso en nuestro análisis.

Mercado Individual – Cambio en Índice del plan Oro mas bajo

- Varios condados, incluyendo todas las Área de Clasificación 2 y 12, solo tienen a HCSC ofreciendo plan de Oro
- En el 2019, casi la mitad del estado experimentará disminuciones al índice
- HCSC ofrece el plan Oro mas bajo en la mayoría de los condados



El Promedio de Cambio de Índice en Todas las Áreas de Clasificación Para el Segundo Plan de Oro Menos Costoso Disminuyó 6%

Área de Clasificación	Distribuidor 2018 ¹	2018 Índice para alguien que no fuma – 21 años	Distribuidor 2019 ¹	2019 Índice para alguien que no fuma – 21 años	2019 Cambio de Índice
Área de Clasificación 1	HCSC	\$381.84	HCSC	\$346.07	-9%
Área de Clasificación 2	HCSC	\$399.41	HCSC	\$399.25	0%
Área de Clasificación 3	HCSC	\$414.04	HCSC	\$387.75	-6%
Área de Clasificación 4	HCSC	\$403.04	HCSC	\$376.70	-7%
Área de Clasificación 5	HCSC	\$413.50	HCSC ³	\$404.36	-2%
Área de Clasificación 6	HCSC	\$440.81	HCSC	\$451.57	2%
Área de Clasificación 7	HCSC	\$429.89	HCSC ⁴	\$387.68	-10%
Área de Clasificación 8	HCSC	\$405.39	HCSC	\$372.42	-8%
Área de Clasificación 9	HCSC	\$479.49	HCSC	\$487.57	2%
Área de Clasificación 10	HCSC	\$492.56	HCSC	\$465.20	-6%
Área de Clasificación 11	HCSC	\$457.46	HCSC	\$448.15	-2%
Área de Clasificación 12	HCSC	\$444.27	HCSC	\$449.35	1%
Área de Clasificación 13	HCSC	\$546.08	HCSC	\$562.09	3%
Cambio de Peso Promedio²					-6%

Notes:

1. Mas bajo a través del Área de Clasificación – Podría no estar disponible en todos los condados.
2. Peso para el aumento promedio es basado en datos de inscripción de CMS del 2018 - https://www.cms.gov/Research-Statistics-Data-and-Systems/Statistics-Trends-and-Reports/Marketplace-Products/2018_Open_Enrollment.html
3. Gundersen tiene el plan Oro mas bajo en algunos condados
4. HAMP tiene el plan Oro mas bajo en algunos condados