Análisis del Mercado de Seguros Médicos en Illinois en el 2018

Planes en el Mercado

Distribuidores en Get Covered Illinois en el 2018

- Mercado Individual
  - Celtic Insurance Company
  - CIGNA HealthCare of Illinois, Inc.
  - Health Alliance Medical Plans, Inc. (HAMP)
  - Health Care Service Corporation, a Mutual Legal Reserve Company (HCSC, conocido como Blue Cross Blue Shield)

Distribuidores en Get Covered Illinois en el 2018

- Mercado de Grupos Pequeños (conocido como SHOP)
  - Health Alliance Medical Plan, Inc. (HAMP)

Áreas de Clasificación de Planes Médicos – 13 áreas distintas

- Las áreas de clasificación influyen las opciones de planes disponibles y los niveles de costo
- Áreas de clasificación permanecieron igual al 2017

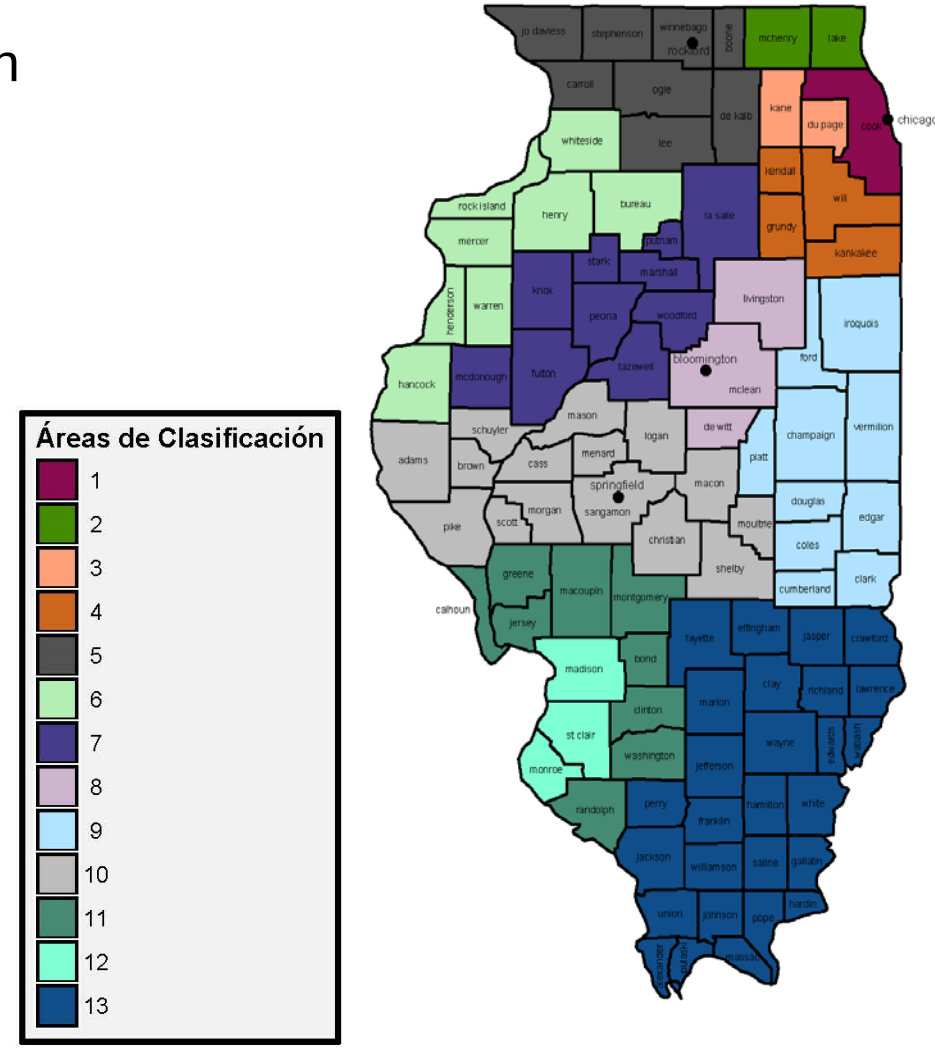

ANÁLISIS DE PLANES
EN EL MERCADO

Número de Distribuidores por Condado
(Planes Individuales en el Mercado)

- Humana Health Plan ha salido del Mercado
- Cigna aumento su cobertura para cubrir parte de la área de clasificación 4 (condados de Kendall y Grundy)
- Celtic, HAMP, y HCSC no cambiaron sus áreas de cobertura
- HCSC es el único distribuidor cubriendo el estado entero y es el único distribuidor en las áreas de clasificación 2, 5, y 12

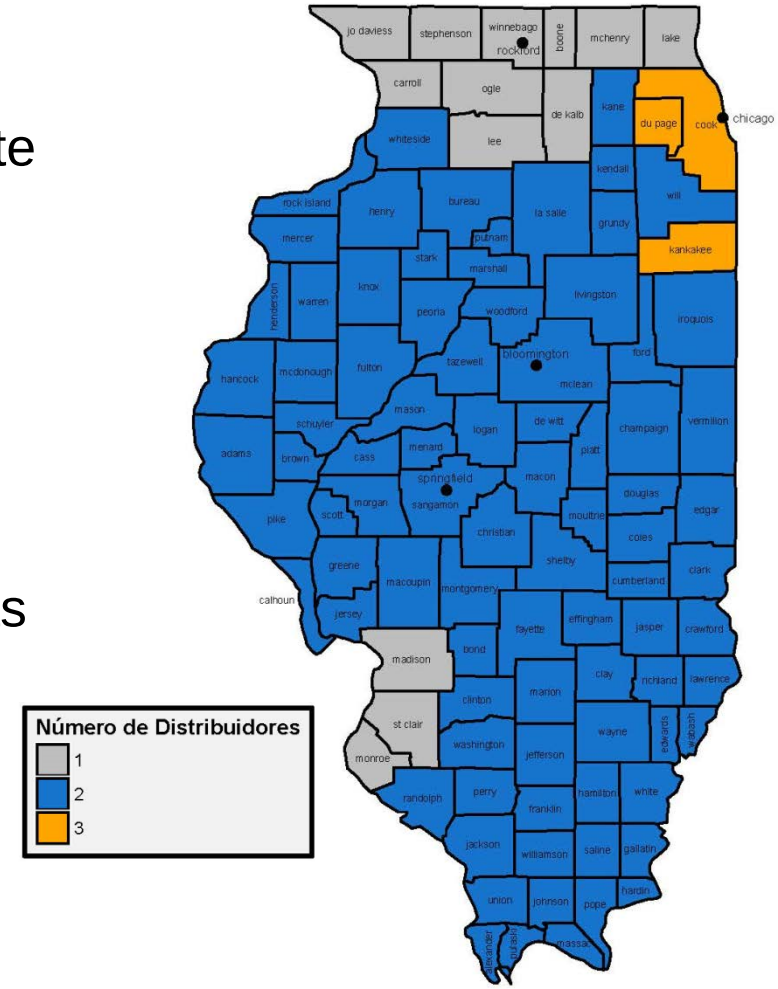

Distribuidores Participando por Tipo de Plan y Área de Clasificación
(Planes Individuales en el Mercado)

	Celtic HMO	CIGNA HMO	HAMP HMO	HAMP POS	HCSC HMO	HCSC PPO
Área de Clasificación 1	Completa	Completa			Completa	Completa
Área de Clasificación 2					Completa	Completa
Área de Clasificación 3	Parcial	Completa			Completa	Completa
Área de Clasificación 4		Completa	Parcial	Parcial	Completa	Completa
Área de Clasificación 5					Parcial	Completa
Área de Clasificación 6			Completa	Completa		Completa
Área de Clasificación 7			Completa	Completa	Parcial	Completa
Área de Clasificación 8			Completa	Completa	Completa	Completa
Área de Clasificación 9			Completa	Completa		Completa
Área de Clasificación 10			Completa	Completa		Completa
Área de Clasificación 11			Completa	Completa		Completa
Área de Clasificación 12						Completa
Área de Clasificación 13			Completa	Completa		Completa

- HCSC es el único distribuidor en el Mercado ofreciendo cobertura en todo el estado
- Varios distribuidores cubren áreas parcialmente, así que consumidores deben revisar sus opciones cuidadosamente

Número de Planes de Seguro por Condado
(Planes Individuales en el Mercado)

- HCSC cubre el estado entero y es el único distribuidor con planes en las Áreas de Clasificación 2, 5, y 12
- Celtic participa en el condado de DuPage pero no en el condado de Kane en la Área de Clasificación 3
- Partes de la Área de Clasificación 4 tienen mas opciones de cobertura que otras
  - HCSC esta en todos los condados
  - Cigna esta en todos los condados
  - HAMP solo esta en Kankakee

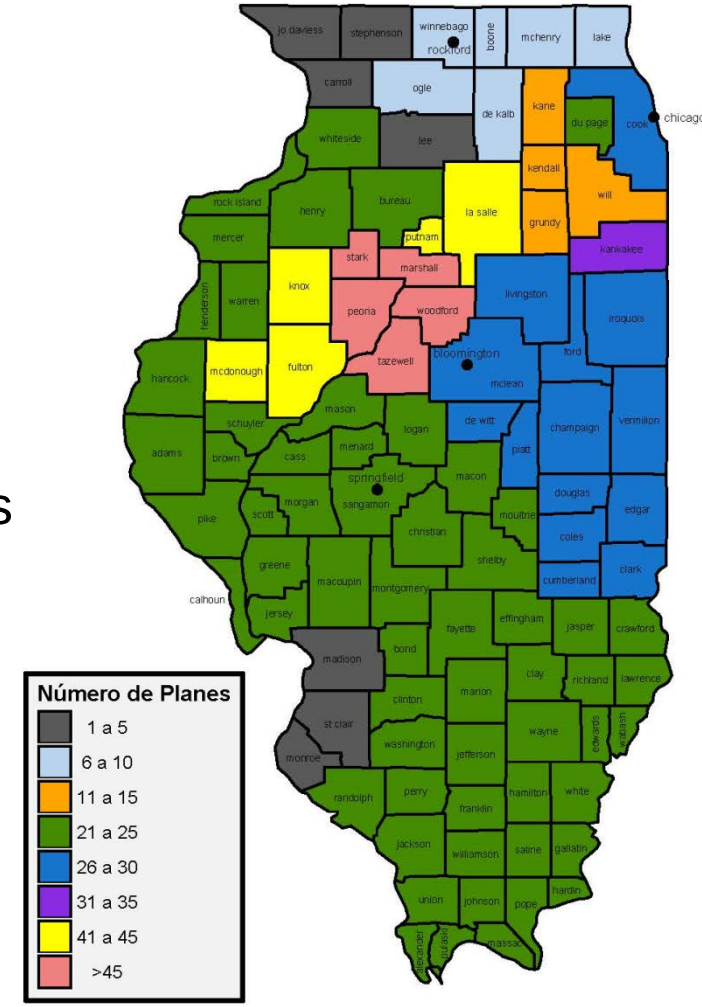

Número de Distribuidores por Condado
(Planes en el Mercado de Grupos Pequeños)

- En el 2018 hay una compañía ofreciendo cobertura de Grupos Pequeños en el Mercado en el estado de IL
  - HCSC previamente cubría todo el estado, pero ha decidido ofrecer todos los planes para grupos pequeños fuera de el Mercado
  - HAMP continua sin cubrir el área de Chicago
- Como resultado, el área de Chicago no tendrá cobertura en el Mercado de Grupos Pequeños, mientras que el resto del estado tendrá solo un distribuidor
- Fuera del Mercado, 16 distribuidores combinados ofrecen entre 317 y 378 planes en el Mercado de Grupos Pequeños por condado.

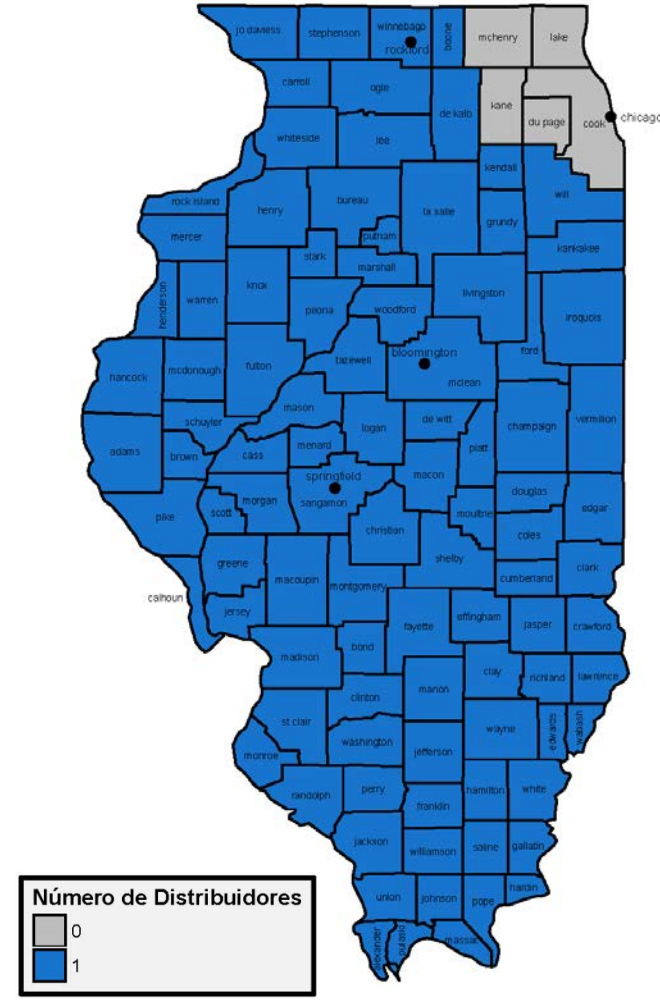

Número de Distribuidores por Condado
(Planes en el Mercado de Grupos Pequeños)

- HCSC salió del Mercado de Grupos Pequeños así que no hay planes en el área de Chicago
- La mayoría del estado tiene entre 16-20 planes
- El Área de Clasificación 7 tiene las mas opciones de cobertura

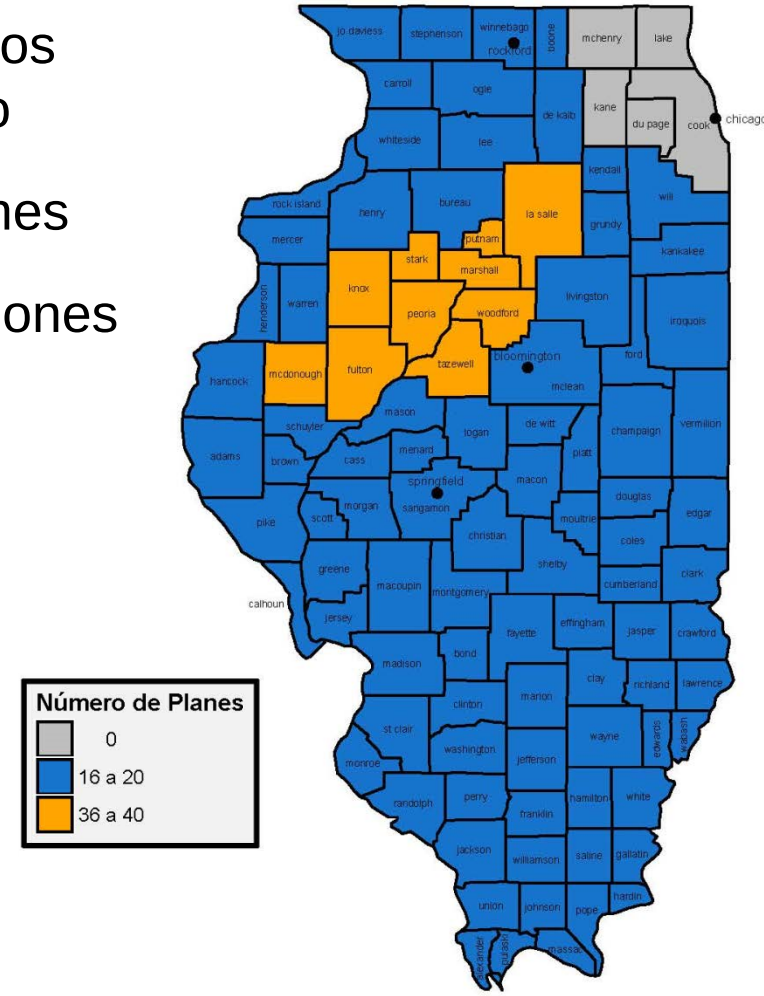

INFORMACIÓN DE ÍNDICE

EN EL MERCADO

Mercado Individual – Cambio en Índice del plan Bronce mas bajo

- Los aumentos mas bajos fueron en partes de Área de Clasificacion 4 (condados de Kendall y Grundy) como resultado de la expansión de Cigna en estos condados
- Las áreas al Sur y Centrales del estado tuvieron los aumentos mas altos
- El número de distribuidores ofreciendo el precio menos costoso de planes Bronce ha disminuido del 2017 al 2018
  - HCSC en 7 Áreas de Clasificación
  - Cigna en 3 Áreas de Clasificación
  - HAMP en 3 Áreas de Clasificación

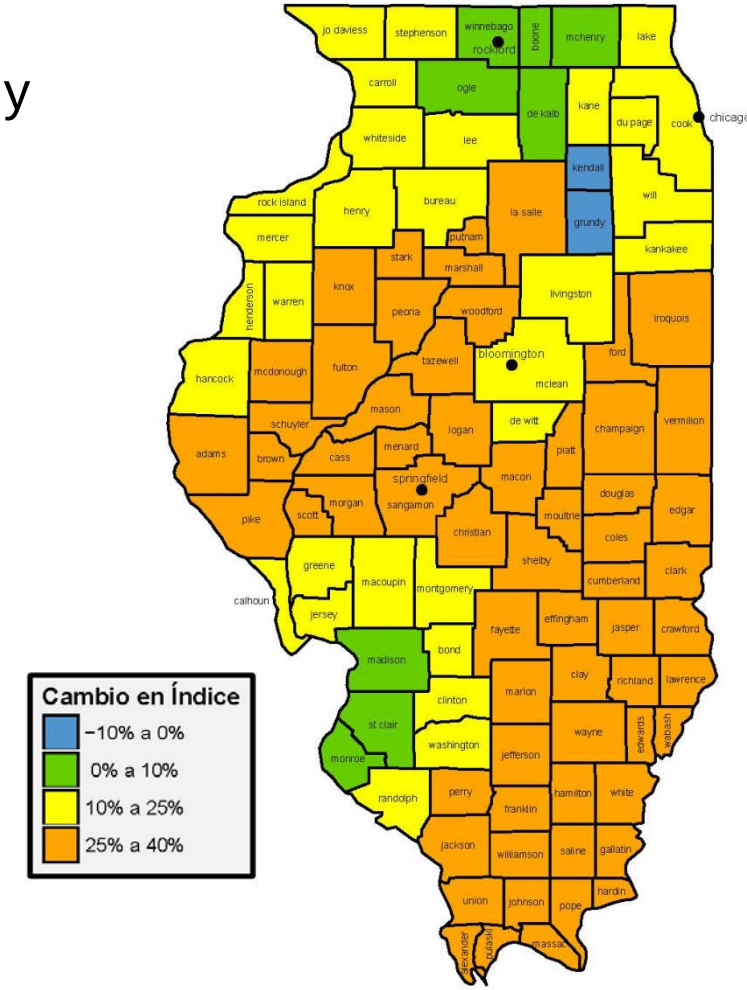

El Promedio de Aumentos de Índice en Todas las Áreas de Clasificación Para el Plan Bronce mas bajo fue 20%

Área de Clasificación	Distribuidor 2017	Índice de alguien que no fuma de 21 años	Distribuidor 2018	Índice de alguien que no fuma de 21 años	2018 - Aumento de Índice
Área de Clasificación 1	Celtic	$191.49	Cigna	$238.51	25%
Área de Clasificación 2	HCSC	$242.37	HCSC	$294.11	21%
Área de Clasificación 3	Cigna	$217.54	Cigna	$245.67	13%
Área de Clasificación 4	Cigna	$212.77	Cigna	$249.48	17%
Área de Clasificación 5	HCSC	$295.49	HCSC	$304.48	3%
Área de Clasificación 6	HAMP	$280.93	HCSC	$312.13	11%
Área de Clasificación 7	HAMP	$252.05	HCSC	$316.55	26%
Área de Clasificación 8	HAMP	$244.17	HCSC	$298.51	22%
Área de Clasificación 9	HAMP	$244.17	HAMP	$312.53	28%
Área de Clasificación 10	HAMP	$246.80	HAMP	$315.89	28%
Área de Clasificación 11	HAMP	$294.06	HCSC	$323.93	10%
Área de Clasificación 12	HCSC	$286.25	HCSC	$314.58	10%
Área de Clasificación 13	HAMP	$296.68	HAMP	$383.10	29%
Aumento de Peso Promedio					**20%**

Notas:

1. Plan mas bajo en el Área de Clasificacion - podría no estar disponible en todos los condados
2. Peso para el aumento promedio es basado en datos de inscripción de CMS del 2017 https://www.cms.gov/Research-Statistics-Data-and-Systems/Statistics-Trends-and-Reports/Marketplace-Products/Plan_Selection_ZIP.html

Mercado Individual – Cambio en Índice del plan Plata mas bajo

- Los aumentos mas bajos fueron en las áreas Centrales y Occidentales de Illinois, con aumentos mas altos en el área Oriental del estado
- La distribución de distribuidores ofreciendo el plan de Plata mas bajo significativamente del 2017 al 2018
  - HCSC en 8 Áreas de Clasificación
  - HAMP en 2 Áreas de Clasificación
  - Celtic en 1 Área de Clasificación
  - Cigna en 2 Áreas de Clasificación

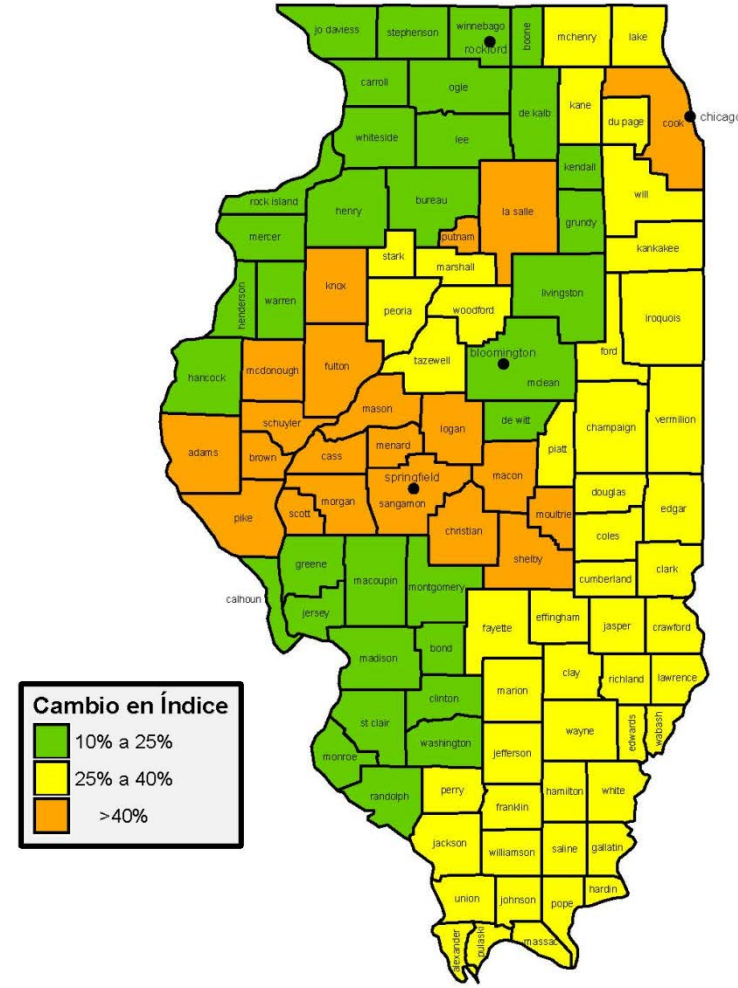

El Promedio de Aumentos de Índice en Todas las Áreas de Clasificación Para el Plan Plata mas bajo fue 35%

Área de Clasificación	Distribuidor 2017	Índice de alguien que no fuma de 21 años	Distribuidor 2018	Índice de alguien que no fuma de 21 años	2018 - Aumento de Tasa
Área de Clasificación 1	Celtic	$221.13	Celtic	$315.33	43%
Área de Clasificación 2	HCSC	$268.03	HCSC	$358.46	34%
Área de Clasificación 3	Cigna	$266.41	Cigna	$338.97	27%
Área de Clasificación 4	Cigna	$260.56	Cigna	$344.23	32%
Área de Clasificación 5	HCSC	$339.56	HCSC	$390.63	15%
Área de Clasificación 6	HAMP	$355.59	HCSC	$420.51	18%
Área de Clasificación 7	HAMP	$319.04	HCSC	$406.12	27%
Área de Clasificación 8	HAMP	$309.07	HCSC	$382.97	24%
Área de Clasificación 9	HAMP	$309.07	HAMP	$423.96	37%
Área de Clasificación 10	HAMP	$312.39	HAMP	$446.71	43%
Área de Clasificación 11	HAMP	$372.21	HCSC	$436.40	17%
Área de Clasificación 12	HCSC	$364.64	HCSC	$423.81	16%
Área de Clasificación 13	HAMP	$375.53	HCSC	$520.94	39%
Aumento de Peso Promedio					**35%**

Notes:

1. Mas bajo a través del Área de Clasificación. Podría no estar disponible en todos los condados.
2. Peso para el aumento promedio es basado en datos de inscripción de CMS del 2017 https://www.cms.gov/Research-Statistics-Data-and-Systems/Statistics-Trends-and-Reports/Marketplace-Products/Plan_Selection_ZIP.html

Mercado Individual – Cambio en Índice del Segundo plan Plata mas bajo

- Aumentos mas bajos ocurrieron en el Norte de Illinois
- Muchos condados están sujetos a aumentos mayores del 40%
- La distribución de Distribuidores ofreciendo el segundo plan de Plata mas bajo cambio poco del 2017 al 2018, con HCSC convirtiéndose en el distribuidor con el segundo plan de Plata mas bajo en tres áreas adicionales
  - HAMP en 6 Áreas de Clasificación
  - HCSC en 6 Áreas de Clasificación
  - Celtic en 1 Área de Clasificación

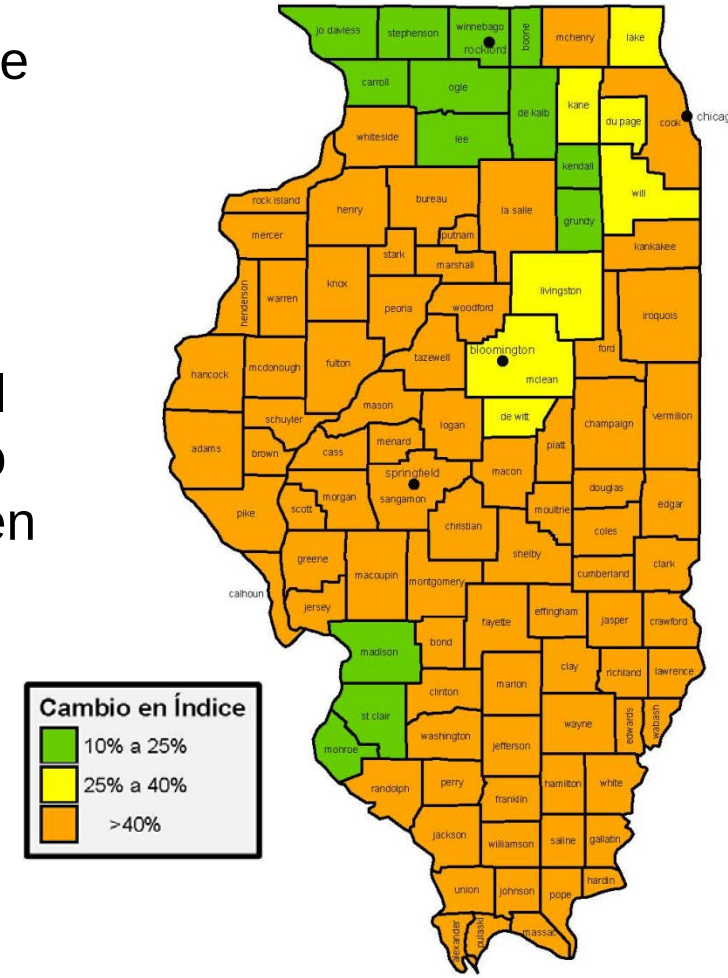

Notes:

1. En el 2018, lso condados de Jo Daviess, Carroll, Stephenson, Lee, Madison, St. Clair, y Monroe no tienen un segundo plan de Plata mas bajo. Como resultado, el plan Plata mas bajo se uso en nuestro análisis.

El Promedio de Aumentos de Índice en Todas las Áreas de Clasificacion Para el Segundo Plan Plata mas bajo fue 37%

Área de Clasificación	Distribuidor 2017	Índice de alguien que no fuma de 21 años	Distribuidor 2018	Índice de alguien que no fuma de 21 años	2018 - Aumento de Tasa
Área de Clasificación 1	Celtic	$227.96	HCSC	$321.55	41%
Área de Clasificación 2	HCSC	$278.51	HCSC	$377.32	35%
Área de Clasificación 3	HCSC	$269.85	Celtic	$355.15	32%
Área de Clasificación 4	Cigna	$265.92	HCSC	$361.72	36%
Área de Clasificación 5	Humana HP	$394.53	HCSC	$491.02	24%
Área de Clasificación 6	HAMP	$358.70	HAMP	$508.49	42%
Área de Clasificación 7	HAMP	$321.82	HAMP	$456.21	42%
Área de Clasificación 8	HAMP	$311.76	HCSC	$435.67	40%
Área de Clasificación 9	HAMP	$311.76	HAMP	$441.95	42%
Área de Clasificación 10	HAMP	$315.12	HAMP	$451.57	43%
Área de Clasificación 11	HAMP	$375.46	HAMP	$532.25	42%
Área de Clasificación 12	HCSC	$368.09	HCSC[3]	$423.81	15%
Área de Clasificación 13	HAMP	$378.81	HAMP	$541.75	43%
Aumento de Peso Promedio					**37%**

Notes:

1. Mas bajo a través del Área de Clasificación. Podría no estar disponible en todos los condados.
2. Peso para el aumento promedio es basado en datos de inscripción de CMS del 2017 https://www.cms.gov/Research-Statistics-Data-and-Systems/Statistics-Trends-and-Reports/Marketplace-Products/Plan_Selection_ZIP.html
3. En el 2018, el Área de Clasificación 12 no tiene un segundo plan de Plata mas bajo. Como resultado, el plan Plata mas bajo se uso en nuestro análisis.

Mercado Individual – Cambio en Índice del plan Oro mas bajo

- Varios condados, incluyendo todo el Área de Clasificación 2, solo tienen a HCSC ofreciendo plan de Oro
- Área de Clasificaciones 6, 11, y parte del Área de Clasificación 5 vieron aumentos negativos en índices comparado al 2017, mientras el Este de Illinois vio los aumentos mas altos
- HCSC ofrece el plan Oro mas bajo en todos los condados

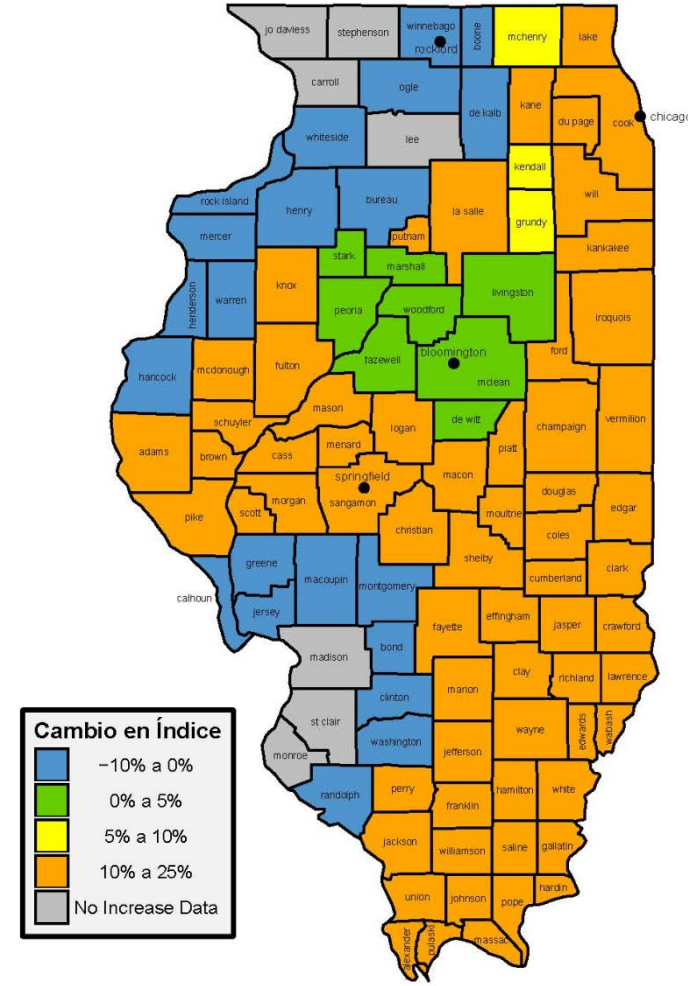

El Promedio de Aumentos de Índice en Todas las Áreas de Clasificacion Para el Plan Oro mas bajo fue 16%

Área de Clasificación	Distribuidor 2017	Índice de alguien que no fuma de 21 años	Distribuidor 2018	Índice de alguien que no fuma de 21 años	2018 - Aumento de Tasa
Área de Clasificación 1	Celtic	$325.07	HCSC	$381.84	17%
Área de Clasificación 2	HCSC	$339.95	HCSC	$399.41	17%
Área de Clasificación 3	HCSC	$342.26	HCSC	$414.04	21%
Área de Clasificación 4	HCSC	$340.36	HCSC	$403.04	18%
Área de Clasificación 5	HCSC	$414.46	HCSC	$413.50	0%
Área de Clasificación 6	HAMP	$464.27	HCSC	$440.81	-5%
Área de Clasificación 7	HAMP	$416.54	HCSC	$429.89	3%
Área de Clasificación 8	HCSC	$399.63	HCSC	$405.39	1%
Área de Clasificación 9	HAMP	$403.53	HCSC	$479.49	19%
Área de Clasificación 10	HAMP	$407.87	HCSC	$492.56	21%
Área de Clasificación 11	HAMP	$485.97	HCSC	$457.46	-6%
Área de Clasificación 12	**NONE[3]**	**NONE[3]**	HCSC	$444.27	N/A
Área de Clasificación 13	HAMP	$490.31	HCSC	$546.08	11%
Aumento de Peso Promedio					**16%**

Notes:

1. Mas bajo a través del Área de Clasificacion. Podría no estar disponible en todos los condados.
2. Peso para el aumento promedio es basado en datos de inscripción de CMS del 2017 https://www.cms.gov/Research-Statistics-Data-and-Systems/Statistics-Trends-and-Reports/Marketplace-Products/Plan_Selection_ZIP.html
3. Planes Multi-Estado es ofrecido por HCSC. Promedios de Tasa fue disponible en Healthcare.gov

Análisis del Mercado de Seguros Médicos en Illinois en el 2018 – Fuera del Mercado

Puntos Importantes en el 2018 Para Planes Fuera del Mercado

- Todos los Condados Tienen Menos Opciones en comparación con 2017
  - El Numero de Planes Disminuyo de 846 en el 2017 a 784 en el 2018
    - 79 Planes Individuales y 705 Planes de Grupos Pequeños
  - Los 705 Planes de Grupos Pequeños representan 14 diferentes Distribuidores ofreciendo cobertura
  - Solo hay 3 distribuidores ofreciendo cobertura de planes Individuales fuera del Mercado en el 2018. Pero, todos los planes en el Mercado también estarán disponibles para consumidores fuera del Mercado
  - Información en este documento no incluye pólizas protegidas o transicionales
- Para planes Individuales, 3 planes Platinos fueron disponibles en el 2017. Estos planes han sido descontinuados en el 2018

Distribuidores en Illinois en el 2018 Ofreciendo Planes Fuera del Mercado Solamente

- Mercado Individual
  - Freedom Life Insurance Company
  - Health Alliance Medical Plans, Inc. (HAMP)
  - Health Care Service Corporation, a Mutual Legal Reserve Company (HCSC, conocido como Blue Cross Blue Shield)

Distribuidores en Illinois en el 2018 Ofreciendo Planes Fuera del Mercado Solamente

- Mercado de Grupos Pequeños (conocido como SHOP)
  - Aetna Health Insurance Company
  - Aetna Life Insurance Company
  - Health Alliance Medical Plan, Inc. (HAMP)
  - Harken Health Insurance Company
  - Health Care Service Corporation, a Mutual Legal Reserve Company (HCSC, conocido como Blue Cross Blue Shield)
  - Humana Health Plan
  - Medical Associates Health Plans
  - MercyCare HMO Inc.
  - National Health Insurance Company
  - UnitedHealthcare Insurance Company
  - UnitedHealthcare Insurance Company of Illinois
  - UnitedHealthcare Insurance Company of the River Valley
  - UnitedHealthcare of Illinois
  - UnitedHealthcare Plan of the River Valley, Inc.
  - US Health and Life Insurance Company
  - Wisconsin Physicians Service

ANÁLISIS DE PLANES

Fuera del Mercado Solamente – Advertencias y Suposiciones

- En el 2017, si un distribuidor ofrecía cobertura en una Área de Clasificación, la suposición era que todos los condados en esa Área serian cubiertos
- En el 2018, la información refleja los condados con Índices actuales
- Debido a diferentes suposiciones entre años, es posible que no todos los aumentos de Índice sean precisos. Consumidores deben revisar sus opciones cuidadosamente.
- Los aumentos promedio son basado en datos de inscripción de CMS del 2017 para el Mercado de Illinois. La suposición es que la membresía Fuera del Mercado será similar a la membresía en el Mercado para cada Área de Clasificación

Numero de Distribuidores por Condado
(Planes Individuales – Fuera del Mercado Solamente)

- Freedom Life, HAMP, y HCSC todos han continuado ofreciendo planes individuales Fuera del Mercado
  - Freedom Life y HCSC ofrecen planes en todos los condados
  - HAMP ofrece planes en 83 condados a través de 8 de 13 Áreas de Clasificación

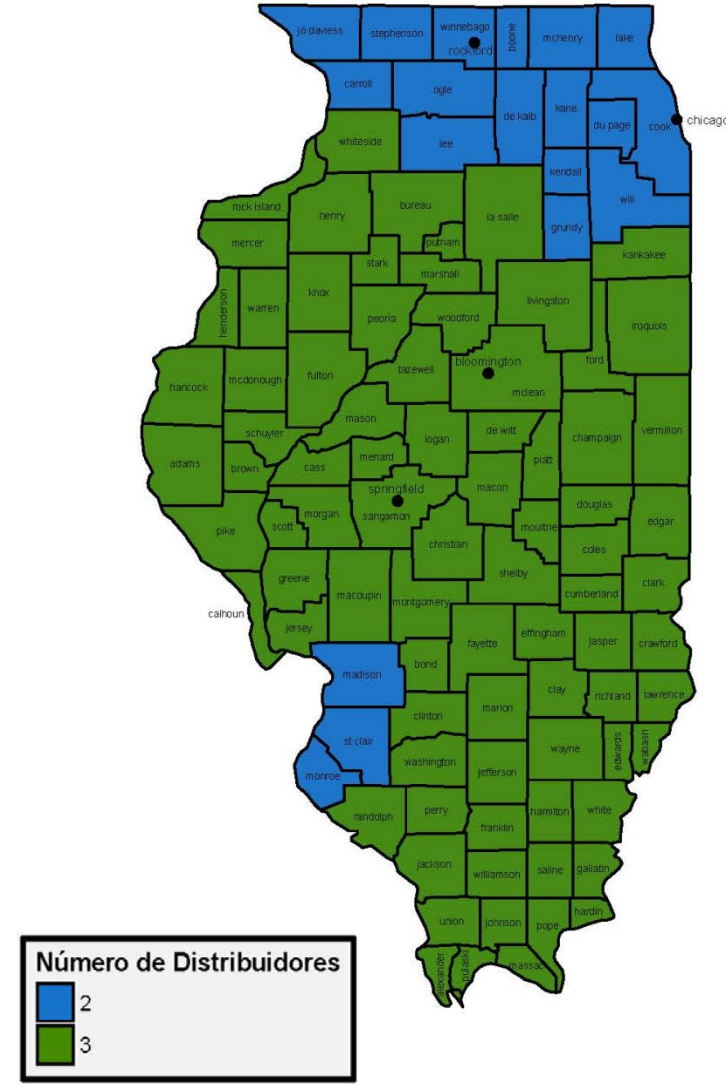

Numero de Distribuidores por Condado
(Planes para Grupos Pequeños – Fuera del Mercado Solamente)

- Wisconsin Physicians Service son nuevos a este mercado.[1]
- Wisconsin Physicians Service ofrece cobertura en las Áreas de Clasificación 2, 5, 6, y 7
- Aetna, Health Care Service Corporation, Humana National, y varias compañías de United ofrecen planes en todas las Áreas de Clasificación
- Harken y US Health & Life solo ofrecen cobertura en el Área de Clasificación 1
- MercyCare y Medical Associates solo ofrecen cobertura en el Área de Clasificación 5
- HAMP ofrece cobertura en todas las Áreas de Clasificación con excepto al Área 2

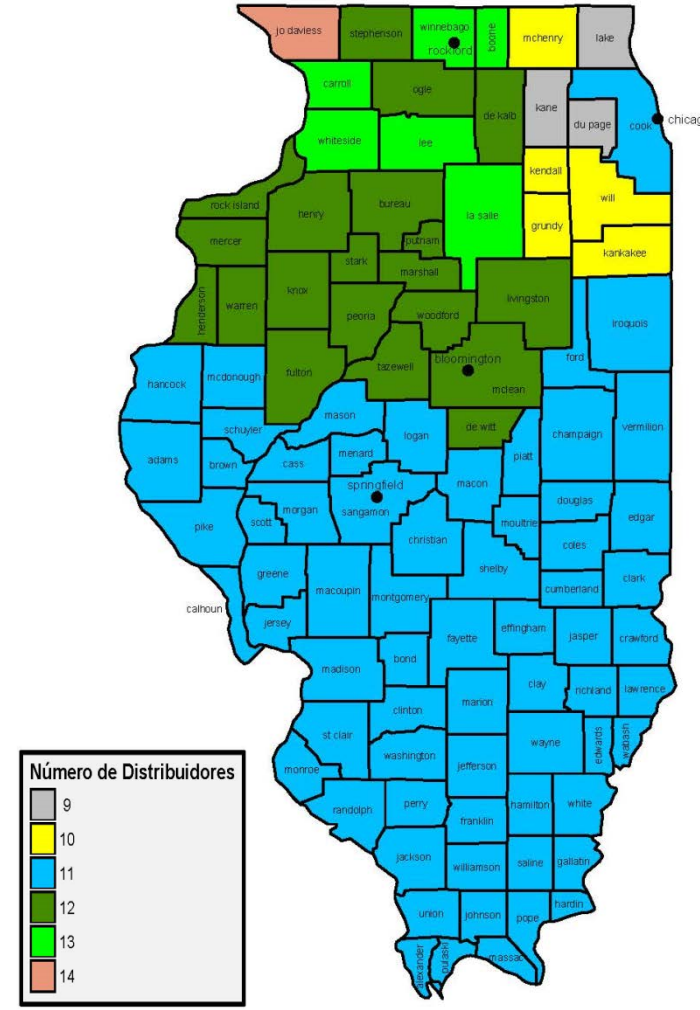

[1]HCSC y HAMP – Información Fuera del Mercado por condado no fue disponible en el 2017