Análisis de Los Planes Medicos en El Mercado de Seguros Médicos en Illinois para el año 2020

Puntos Importantes de Get Covered Illinois para el 2020

- Illinois volverá a tener cinco distribuidores ofreciendo planes Individuales El Mercado en el 2020.
  - Quartz Health Benefit Plans Corporation es un nuevo distribuidor en el 2020 y reemplazara a Quartz Health Plan Corporation[1] (previamente Gundersen Health Plans).
  - Todos los consumidores de Gundersen en el 2019 serán automáticamente inscritos en planes de Quartz Health Benefit Plans Corporation con cobertura similar al 2019 a menos que seleccionen un plan o distribuidor diferente durante el periodo de inscripción abierta.
- Health Alliance Medical Plans, Inc. se ha retirado del Mercado de Grupos Pequeños (conocido como SHOP) en Illinois. Empleadores de grupos pequeños solo podrán comprar planes directamente por el distribuidor o un agente.
- La mayoría de condados demuestran cambios mínimos en el numero de planes ofrecidos.
  - Planes individuales disminuyeron de 151 a 142 en total.
  - Todos los planes de grupos pequeños solo serán disponibles para compra fuera del Mercado.
- La información presente no incluye planes fuera del Mercado, pólizas eximidas, o pólizas transicionales.
- El promedio de cambio de índice a través de todas las áreas de clasificación por el segundo Plan de Plata Menos Costoso es un disminuyo del 5%.

1. Quartz Health Plan Corporation sera referido como QHPC en el resto de este documento

Distribuidores en Get Covered Illinois en el 2020

- Mercado Individual – 142 Planes Disponibles
  - Celtic Insurance Company (Celtic) - (HMO)
  - CIGNA HealthCare of Illinois, Inc. (CIGNA) - (HMO)
  - Quartz Health Benefit Plans Corporation (Quartz) - (HMO)
  - Health Alliance Medical Plans, Inc. (HAMP) - (HMO and POS)
  - Health Care Service Corporation, a Mutual Legal Reserve Company (HCSC, conocido como Blue Cross Blue Shield) – (HMO and PPO)

Áreas de Clasificación de Planes Médicos – 13 áreas distintas

- Las áreas de clasificación influyen las opciones de planes disponibles y los niveles de costo.
- Áreas de clasificación permanecieron igual al 2019.

Áreas de Clasificación
1
2
3
4
5
6
7
8
9
10
11
12
13

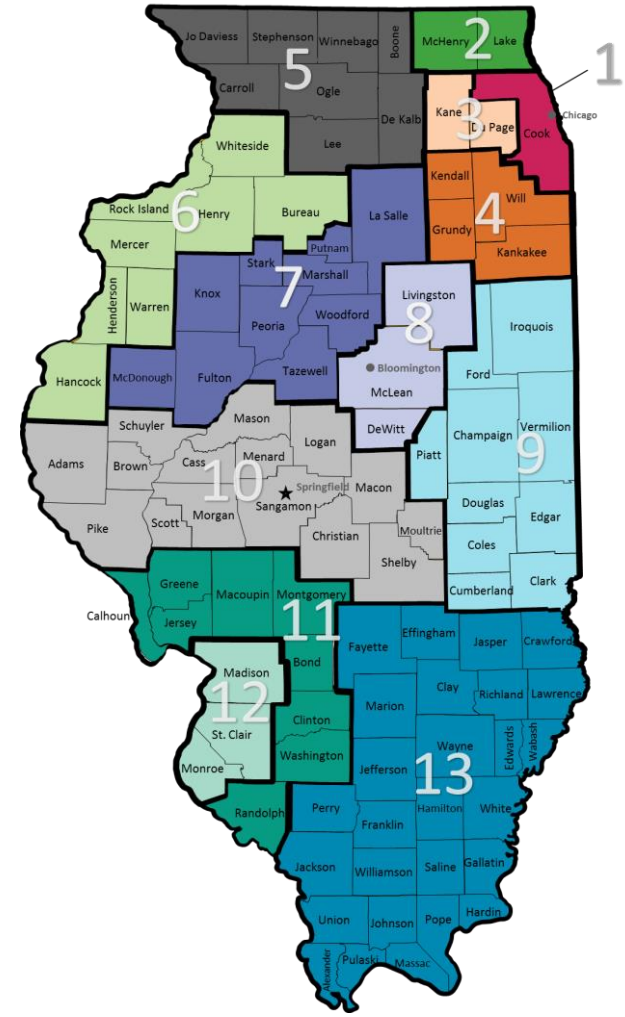

ANÁLISIS DE PLANES

Número de Distribuidores por Condado
(Planes Individuales en el Mercado)

- Quartz cubre todos los condados en el Área de Clasificación 5 con excepción a De Kalb.
- Celtic, HAMP, CIGNA, y HCSC mantuvieron la misma cobertura del 2019.
- HCSC continuara cubriendo el estado entero y es el único distribuidor en las Áreas de Clasificación 2, 12 y parte del Área 5 (condado de De Kalb).

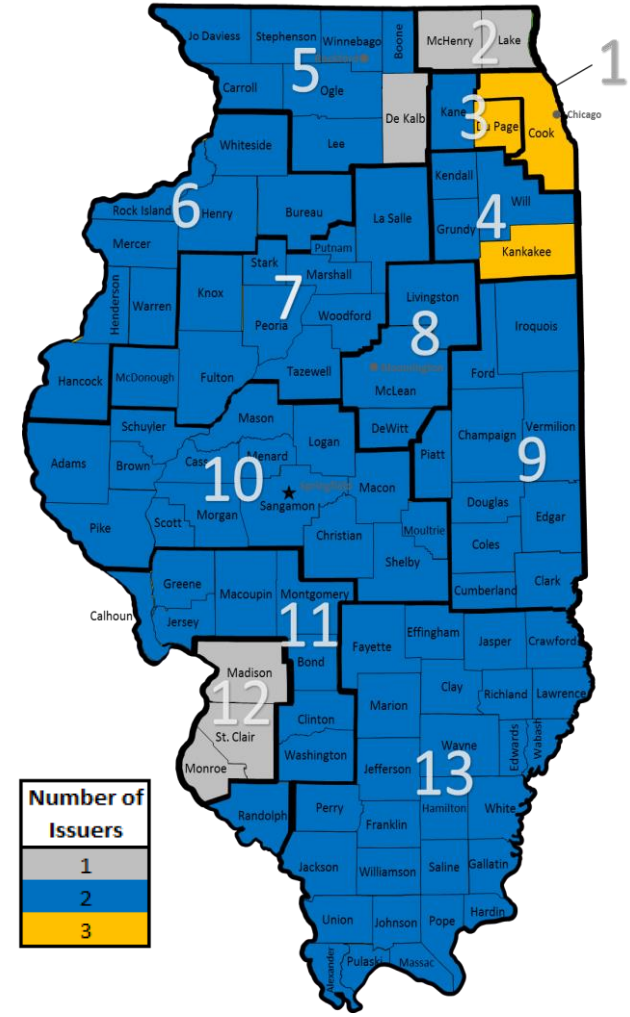

Distribuidores Participando por Tipo de Plan y Área de Clasificación
(Planes Individuales en el Mercado)

	Celtic HMO	CIGNA HMO	HAMP HMO	HAMP POS	HCSC HMO	HCSC PPO	Quartz HMO
Área de Clasificación 1	Completa	Completa			Completa	Completa	
Área de Clasificación 2					Completa	Completa	
Área de Clasificación 3	Parcial	Completa			Completa	Completa	
Área de Clasificación 4		Completa	Parcial	Parcial	Completa	Completa	
Área de Clasificación 5					Parcial	Completa	Parcial
Área de Clasificación 6			Completa	Completa		Completa	
Área de Clasificación 7			Completa	Completa	Parcial	Completa	
Área de Clasificación 8			Completa	Completa	Completa	Completa	
Área de Clasificación 9			Completa	Completa		Completa	
Área de Clasificación 10			Completa	Completa		Completa	
Área de Clasificación 11			Completa	Completa		Completa	
Área de Clasificación 12						Completa	
Área de Clasificación 13			Completa	Completa		Completa	

- Varios distribuidores cubren áreas parcialmente, así que consumidores deben revisar sus opciones cuidadosamente.

Número de Planes de Seguro por Condado
(Planes Individuales El Mercado)

- HCSC cubre el estado entero y es el único distribuidor con planes en las Áreas de Clasificación 2, 12 y partes del área 5 (condado de De Kalb).
- Partes de las Áreas de Clasificación 3 y 4 tienen mas opciones de cobertura que otras partes:
  - Área de Clasificación 3
    - HCSC esta en los dos condados
    - CIGNA esta en los dos condados
    - Celtic solo esta en el condado de Du Page
  - Área de Clasificación 4
    - HCSC esta en todos los condados
    - CIGNA esta en todos los condados
    - HAMP solo esta en el condado de Kankakee

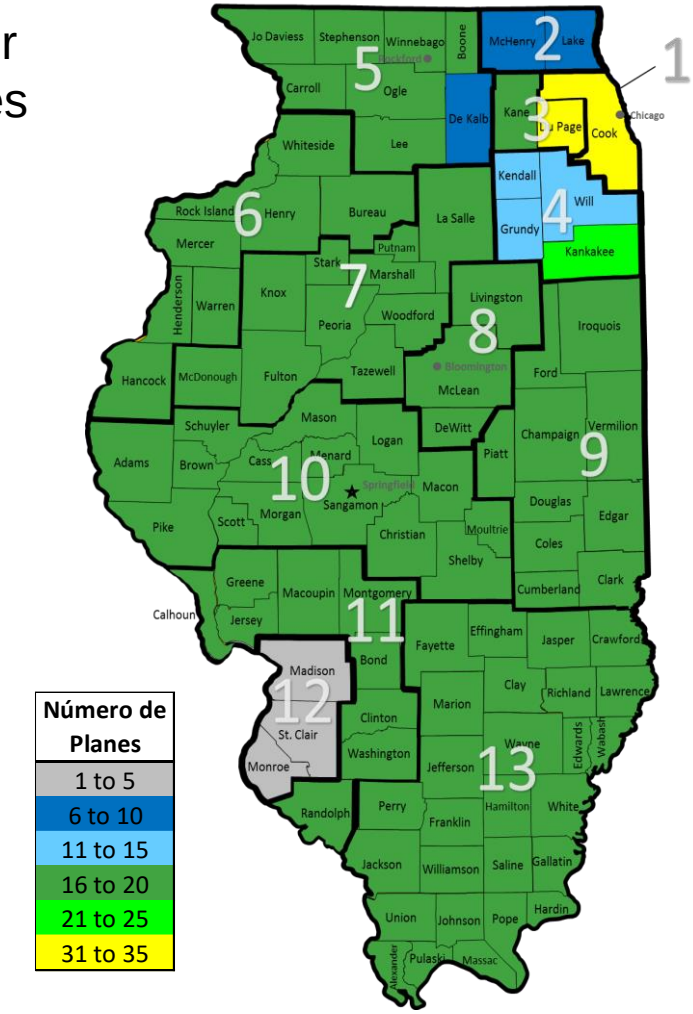

INFORMACIÓN DE ÍNDICE

EL MERCADO

Mercado Individual – Cambio en Índice del plan Bronce mas bajo costo

- Índices disminuyen en las Áreas de Clasificación 1, 2, 3, 4, 9 y partes de las Áreas de Clasificación 5 y 7.
- La mayoría del estado verá cambios de índice entre el +/- 5%.
- Partes del Área de Clasificación 5 y el condado de Cook tendrán el disminuyo mas altos en índice.
- El número de distribuidores ofreciendo el precio menos costoso de planes Bronce ha cambiado del 2019 al 2020:
  - Celtic en una Área de Clasificación
  - HCSC en siete Áreas de Clasificación
  - CIGNA en dos Áreas de Clasificación
  - HAMP en tres Áreas de Clasificación

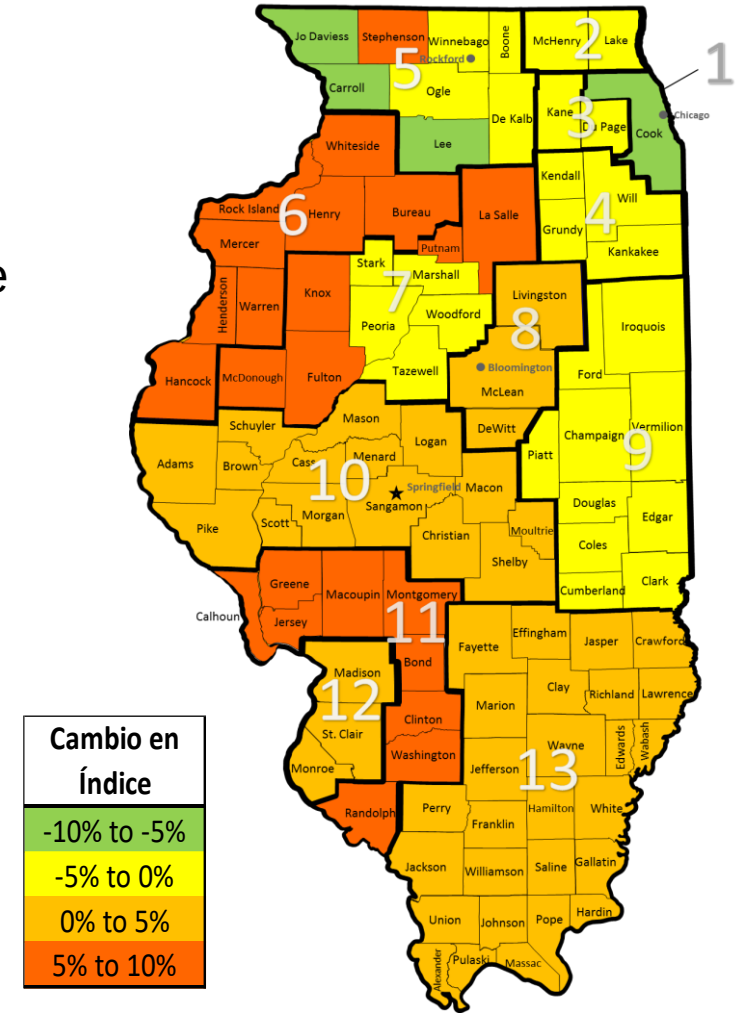

El Promedio de Cambio de Índice A Través de Todas las Áreas de Clasificación Para el Plan de Bronce Menos Costoso Disminuyó 2%

Área de Clasificación	Distribuidor 2019[1]	2019 Índice para alguien que no fuma – 21 años	Distribuidor 2020[1]	2020 Índice para alguien que no fuma – 21 años	2020 Cambio de Índice
Área de Clasificación 1	HCSC	$256.89	Celtic	$243.64	-5%
Área de Clasificación 2	HCSC	$306.56	HCSC	$303.58	-1%
Área de Clasificación 3	CIGNA	$271.31	CIGNA	$268.97	-1%
Área de Clasificación 4	CIGNA	$277.61	CIGNA	$268.97	-3%
Área de Clasificación 5	HCSC	$310.48	HCSC[3]	$303.64	-2%
Área de Clasificación 6	HCSC	$316.39	HCSC	$338.42	7%
Área de Clasificación 7	HCSC	$297.67	HCSC[4]	$297.53	0%
Área de Clasificación 8	HCSC	$285.95	HCSC	$298.48	4%
Área de Clasificación 9	HAMP	$334.59	HAMP	$332.89	-1%
Área de Clasificación 10	HCSC	$325.94	HAMP	$336.46	3%
Área de Clasificación 11	HCSC	$314.00	HCSC	$339.01	8%
Área de Clasificación 12	HCSC	$314.83	HCSC	$315.04	0%
Área de Clasificación 13	HCSC	$393.82	HAMP	$408.03	4%
Cambio de Peso Promedio[2]					**-2%**

Notes:

1. Plan mas bajo costo en el Área de Clasificación - podría no estar disponible en todos los condados.
2. Peso para el aumento promedio es basado en datos de inscripción de CMS del 2019: https://www.cms.gov/Research-Statistics-Data-and-Systems/Statistics-Trends-and-Reports/Marketplace-Products/2019_Open_Enrollment.html.
3. Quartz tiene el plan Bronce mas bajo costo en algunos condados.
4. HAMP tiene el plan Bronce mas bajo costo en algunos condados.

Mercado Individual –Cambio en Índice del plan Plata mas bajo costo

- Gran parte del estado verá disminuciones en el índice del plan de Plata mas bajo costo.
- El condado de Stephenson tendra el mayor aumento al índice.
- La mayoría del estado verá cambios de índice entre el +/- 5%.
- La distribución de distribuidores ofreciendo el plan de Plata mas bajo costo cambio del 2019 al 2020:
  - HCSC en siete Áreas de Clasificación
  - HAMP en tres Áreas de Clasificación
  - Celtic en dos Áreas de Clasificación
  - CIGNA en una Área de Clasificación

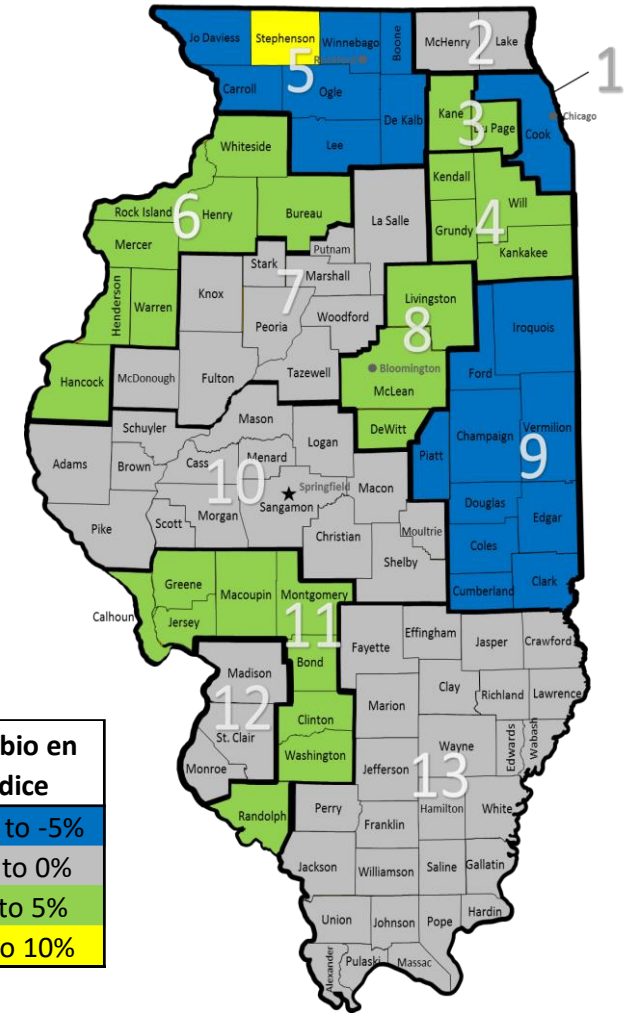

El Promedio de Cambio de Índice en Todas las Áreas de Clasificación Para el Plan de Plata Menos Costoso Disminuyó 3%

Área de Clasificación	Distribuidor 2019[1]	2019 Índice para alguien que no fuma – 21 años	Distribuidor 2020[1]	2020 Índice para alguien que no fuma – 21 años	2020 Cambio de Índice
Área de Clasificación 1	Celtic	$287.57	Celtic	$269.38	-6%
Área de Clasificación 2	HCSC	$375.68	HCSC	$367.45	-2%
Área de Clasificación 3	CIGNA	$330.21	Celtic	$333.70	1%
Área de Clasificación 4	CIGNA	$337.88	CIGNA	$340.38	1%
Área de Clasificación 5	HCSC	$400.52	HCSC[3]	$376.52	-6%
Área de Clasificación 6	HCSC	$423.27	HCSC	$436.12	3%
Área de Clasificación 7	HCSC	$383.99	HCSC[4]	$368.38	-4%
Área de Clasificación 8	HCSC	$368.88	HCSC	$370.36	0%
Área de Clasificación 9	HAMP	$451.34	HAMP	$417.08	-8%
Área de Clasificación 10	HCSC	$436.04	HAMP	$421.57	-3%
Área de Clasificación 11	HCSC	$420.06	HCSC	$437.78	4%
Área de Clasificación 12	HCSC	$421.18	HCSC	$408.60	-3%
Área de Clasificación 13	HCSC	$526.85	HAMP	$511.25	-3%
Cambio de Peso Promedio[2]					**-3%**

Notes:

1. Plan mas bajo costo en el Área de Clasificación - podría no estar disponible en todos los condados.
2. Peso para el aumento promedio es basado en datos de inscripción de CMS del 2019: https://www.cms.gov/Research-Statistics-Data-and-Systems/Statistics-Trends-and-Reports/Marketplace-Products/2019_Open_Enrollment.html.
3. Quartz tiene el plan Plata mas bajo costo en algunos condados.
4. HAMP tiene el plan Plata mas bajo costo en algunos condados.

Mercado Individual –Cambio en Índice del Segundo plan Plata mas bajo costo

- Los aumentos mayores fueron en el área de Rockford, donde Quartz ofrece cobertura.
- La mayoría del estado verán un disminuyó de mas del 5%.
- La distribución de Distribuidores ofreciendo el segundo plan de Plata mas bajo costo cambio del 2019 al 2020:
  - HAMP en siete Áreas de Clasificación
  - HCSC en dos Áreas de Clasificación
  - Celtic en una Área de Clasificación
  - Quartz en una Área de Clasificación
  - CIGNA en dos Áreas de Clasificación

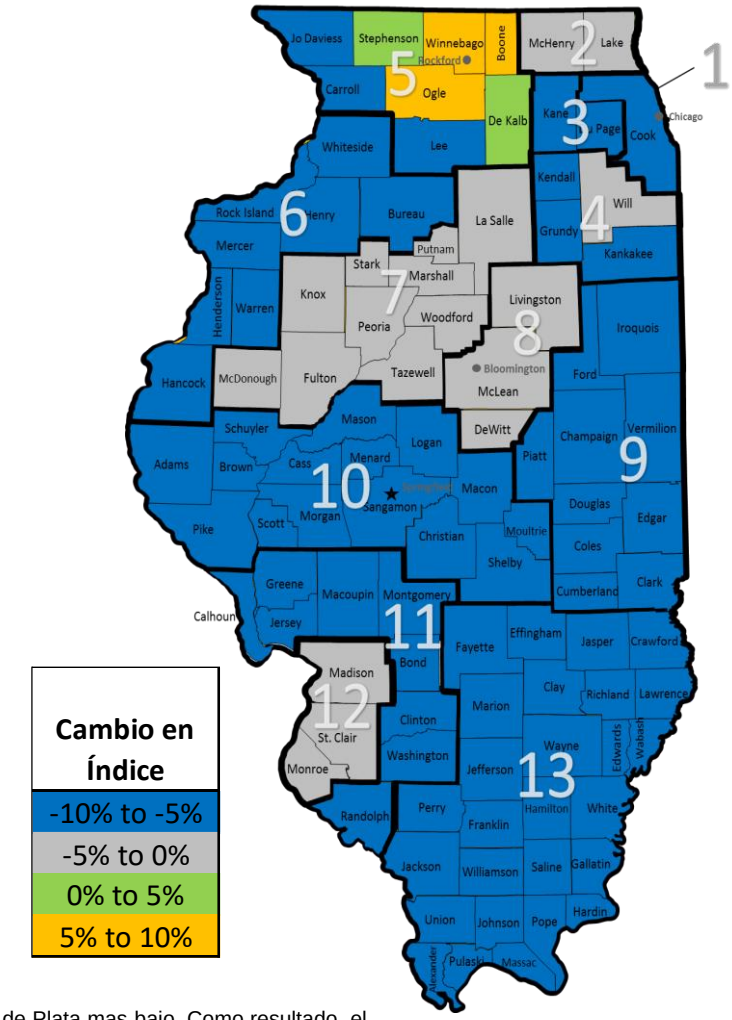

Notes:

1. En el 2019, los condados de Jo Daviess, Carroll, Lee, Madison, St. Clair, y Monroe no tuvieron un segundo plan de Plata mas bajo. Como resultado, el plan Plata mas bajo costo se uso en nuestro análisis.
2. En el 2020, los condados de Madison, St. Clair, y Monroe no tienen un segundo plan de Plata mas bajo. Como resultado, el plan Plata mas bajo costo se uso en nuestro análisis.

El Promedio de Cambio de Índice en Todas las Áreas de Clasificación Para el Segundo Plan de Plata Menos Costoso Disminuyó 5%

Área de Clasificación	Distribuidor 2019[1]	2019 Índice para alguien que no fuma – 21 años	Distribuidor 2020[1]	2020 Índice para alguien que no fuma – 21 años	2020 Cambio de Índice
Área de Clasificación 1	Celtic	$300.18	Celtic	$276.83	-8%
Área de Clasificación 2	HCSC	$395.46	HCSC	$376.87	-5%
Área de Clasificación 3	HCSC	$364.86	CIGNA	$340.38	-7%
Área de Clasificación 4	HCSC	$354.46	CIGNA	$344.51	-3%
Área de Clasificación 5	QHPC	$427.18	Quartz[3]	$448.99	5%
Área de Clasificación 6	HAMP	$485.30	HAMP	$448.47	-8%
Área de Clasificación 7	HAMP	$434.65	HAMP	$430.54	-1%
Área de Clasificación 8	HCSC	$424.52	HAMP	$417.08	-2%
Área de Clasificación 9	HAMP	$451.34	HAMP	$424.28	-6%
Área de Clasificación 10	HAMP	$456.19	HAMP	$428.85	-6%
Área de Clasificación 11	HAMP	$485.30	HAMP	$448.47	-8%
Área de Clasificación 12	HCSC	$421.18	HCSC[4]	$408.60	-3%
Área de Clasificación 13	HAMP	$553.24	HAMP	$520.07	-6%
Cambio de Peso Promedio[2]					**-5%**

Notes:

1. Mas bajo costo a través del Área de Clasificación – Podría no estar disponible en todos los condados.
2. Peso para el aumento promedio es basado en datos de inscripción de CMS del 2019: https://www.cms.gov/Research-Statistics-Data-and-Systems/Statistics-Trends-and-Reports/Marketplace-Products/2019_Open_Enrollment.html.
3. HCSC tiene el Segundo Plan Plata mas bajo costo en un condado.
4. En el 2019 y 2020, el Área de Clasificación 12 no tiene un segundo plan de Plata mas bajo. Como resultado, el plan Plata mas bajo se uso en nuestro análisis.

Mercado Individual – Cambio en Índice del plan Oro mas bajo costo

- Planes de Oro solo serán ofrecidos por HCSC en las Área de Clasificación 2 y 12.
- En el 2020, la mayoría del estado experimentará un disminuyo al índice.
- En el 2019, HCSC ofreció le plan de Oro mas bajo costo en la mayoría del estado lo cual ha cambiado para el 2020:
  - HAMP en cinco Áreas de Clasificación
  - HCSC en cinco Áreas de Clasificación
  - Celtic en una Área de Clasificación
  - CIGNA en dos Áreas de Clasificación

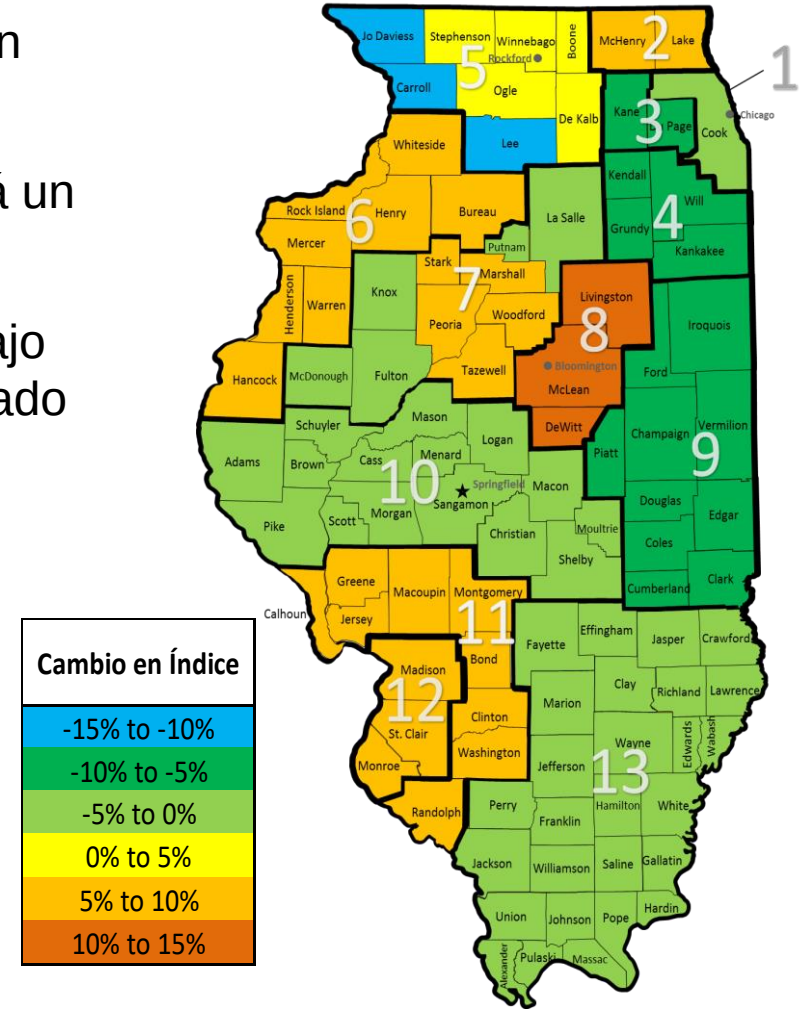

El Promedio de Cambio de Índice en Todas las Áreas de Clasificación Para el Plan de Oro Menos Costoso Disminuyó 1%

Área de Clasificación	Distribuidor 2019[1]	2019 Índice para alguien que no fuma – 21 años	Distribuidor 2020[1]	2020 Índice para alguien que no fuma – 21 años	2020 Cambio de Índice
Área de Clasificación 1	HCSC	$346.07	Celtic	$342.41	-1%
Área de Clasificación 2	HCSC	$399.25	HCSC	$423.51	6%
Área de Clasificación 3	HCSC	$387.75	CIGNA	$356.53	-8%
Área de Clasificación 4	HCSC	$376.70	CIGNA	$356.53	-5%
Área de Clasificación 5	HCSC	$404.36	HCSC[3]	$422.85	5%
Área de Clasificación 6	HCSC	$451.57	HAMP	$480.66	6%
Área de Clasificación 7	HCSC	$387.68	HCSC[4]	$413.10	7%
Área de Clasificación 8	HCSC	$372.42	HCSC	$416.53	12%
Área de Clasificación 9	HCSC	$487.57	HAMP	$447.02	-8%
Área de Clasificación 10	HCSC	$465.20	HAMP	$451.83	-3%
Área de Clasificación 11	HCSC	$448.15	HAMP	$480.66	7%
Área de Clasificación 12	HCSC	$449.35	HCSC	$476.98	6%
Área de Clasificación 13	HCSC	$562.09	HAMP	$547.95	-3%
Cambio de Peso Promedio[2]					**-1%**

Notes:

1. Plan mas bajo costo en el Área de Clasificación - podría no estar disponible en todos los condados.
2. Peso para el aumento promedio es basado en datos de inscripción de CMS del 2019: https://www.cms.gov/Research-Statistics-Data-and-Systems/Statistics-Trends-and-Reports/Marketplace-Products/2019_Open_Enrollment.html.
3. Quartz tiene el plan Oro mas bajo costo en algunos condados.
4. HAMP tiene el plan Oro mas bajo costo en algunos condados.