

# **ANÁLISIS DEL MERCADO DE SEGUROS MÉDICOS EN ILLINOIS EN EL 2022**

Planes en el Mercado

# **PUNTOS IMPORTANTES PARA PLANES EN EL MERCADO DE LA LEY DE CUIDADO DE SALUD ASEQUIBLE (AFFORDABLE CARE ACT) EN EL 2022**

- Illinois tendrá once (11) distribuidores ofreciendo planes Individuales en el Mercado en el 2022. En el 2021 habían ocho (8) distribuidores.
  - Los tres (3) nuevos distribuidores entrando al mercado individual para el 2022 son:
    - Molina Healthcare of Illinois, Inc.
    - Oscar Health Plan
    - UnitedHealthcare of Illinois, Inc.
- No habrán distribuidores en el Mercado de Grupos Pequeños para el 2022. Esto es consistente con el año 2021. Empleadores de grupos pequeños solo podrán comprar planes directamente a través del distribuidor o un agente.
- La información presente no incluye planes fuera del Mercado, pólizas eximidas, o pólizas transicionales.
- El promedio de cambio de índice a través de todas las Áreas de Clasificación por los segundos Planes de Plata Menos Costosos disminuyó por 3%.

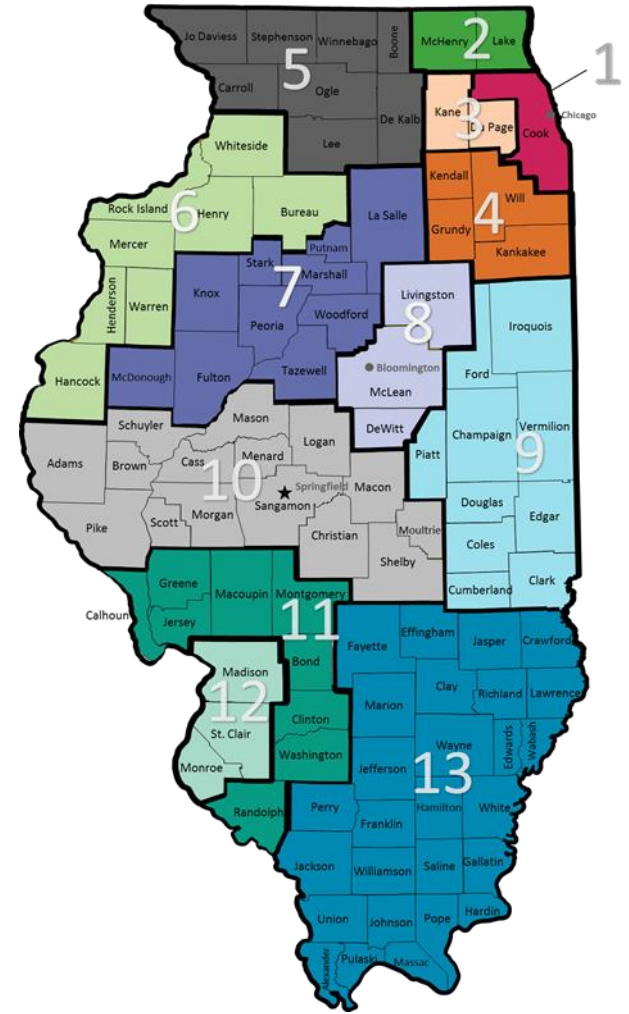
# **DISTRIBUIDORES EN EL MERCADO DE LA LEY DE CUIDADO DE SALUD ASEQUIBLE (AFFORDABLE CARE ACT) EN EL 2022**

- Mercado Individual – 275 Planes Disponibles
  - Bright Health Insurance Company – (HMO)
  - Celtic Insurance Company (Celtic) – (HMO)
  - CIGNA HealthCare of Illinois, Inc. (CIGNA) – (HMO)
  - Health Care Service Corporation, a Mutual Legal Reserve Company (HCSC, aka Blue Cross Blue Shield of IL) – (HMO and PPO)
  - Health Alliance Medical Plans, Inc. (HAMP) – (HMO and POS)
  - MercyCare HMO, Inc. – (HMO)
  - Molina Healthcare of Illinois, Inc. (HMO)
  - Oscar Health Plan, Inc. (HMO)
  - Quartz Health Benefit Plans Corporation (Quartz) – (HMO)
  - SSM Health Plans – (HMO)
  - UnitedHealthcare of Illinois, Inc. (HMO)

# ÁREAS DE CLASIFICACIÓN DE PLANES MÉDICOS – 13 ÁREAS DISTINTAS

- Las áreas de clasificación influyen las opciones de planes disponibles y los niveles de costo.
- Áreas de Clasificación permanecieron igual al 2021.

Áreas de Clasificación
1
2
3
4
5
6
7
8
9
10
11
12
13



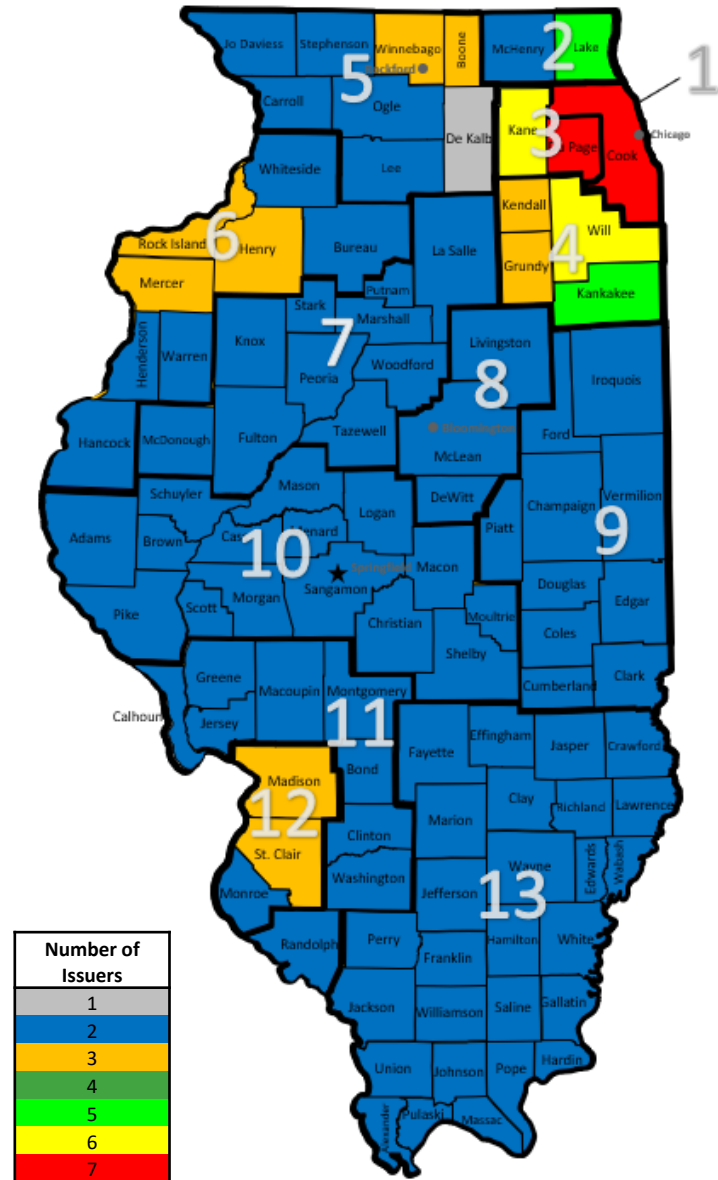
**ANÁLISIS DE**

**PLANES**

**EN EL MERCADO**

# NÚMERO DE DISTRIBUIDORES POR CONDADO (PLANES INDIVIDUALES EN EL MERCADO)

- Molina Healthcare of Illinois, Inc., Oscar Health Plan, Inc., y UnitedHealthcare of Illinois, Inc. son participantes nuevos en el mercado individual para el 2022.
- Celtic redujo su área de servicio para el 2022.
- Bright Health, Cigna, HAMP, HCSC, MercyCare, Quartz, y SSM Health mantuvieron la misma cobertura que en el 2021.
- HCSC continua siendo el único distribuidor que ofrece cobertura al estado entero y es el único distribuidor en el condado de DeKalb (Área de Clasificación 5).



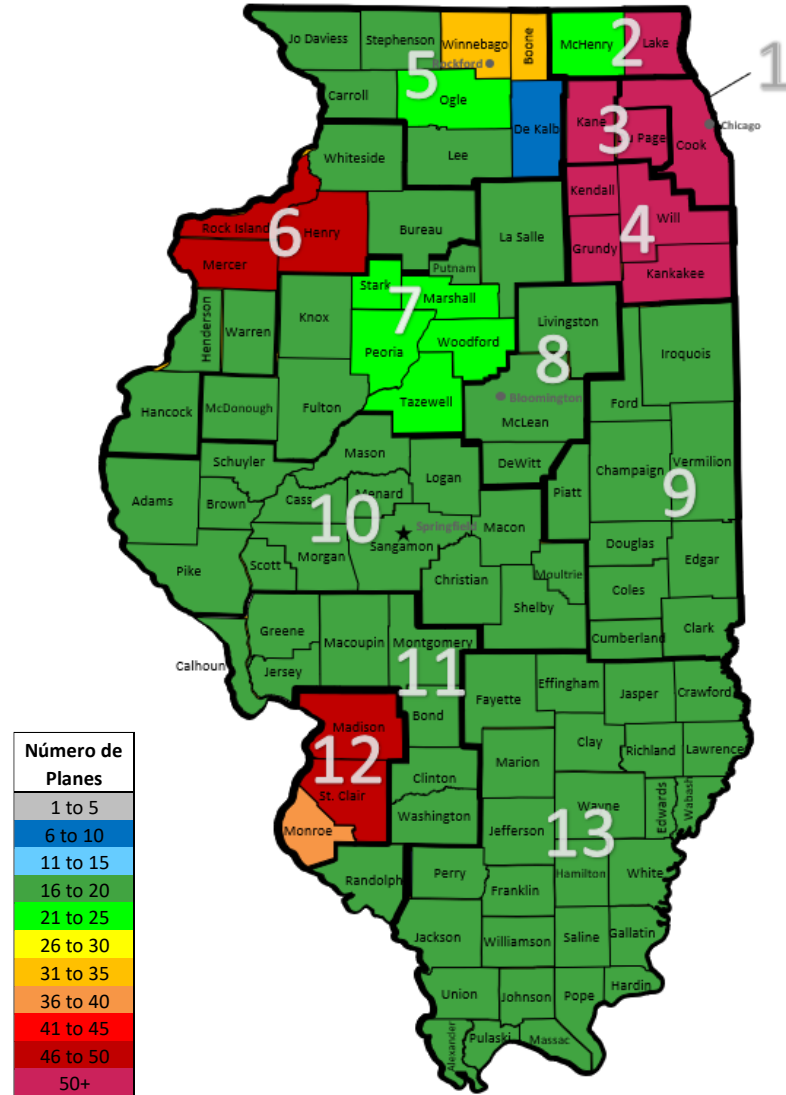
# DISTRIBUIDORES PARTICIPANTES SEPARADOS POR TIPO DE PLAN Y ÁREA DE CLASIFICACIÓN

	Bright Health HMO	Celtic HMO	CIGNA HMO	HAMP HMO	HAMP POS HCSC HMO	HCSC PPO	MercyCare HMO	Molina HMO	Oscar HMO	Quartz HMO	SSM Health HMO	United HMO
Área de Clasificación 1	Completa	Completa	Completa			Completa	Completa		Completa	Completa		Completa
Área de Clasificación 2		Parcial	Completa			Completa	Completa		Parcial			Parcial
Área de Clasificación 3	Completa	Completa	Completa			Completa	Completa		Completa	Parcial		Completa
Área de Clasificación 4	Parcial	Completa	Completa	Parcial	Parcial	Completa	Completa		Parcial			Parcial
Área de Clasificación 5						Parcial	Completa	Parcial		Parcial		
Área de Clasificación 6		Parcial		Completa	Completa		Completa					
Área de Clasificación 7				Completa	Completa	Parcial	Completa					
Área de Clasificación 8				Completa	Completa		Completa					
Área de Clasificación 9				Completa	Completa		Completa					
Área de Clasificación 10				Completa	Completa		Completa					
Área de Clasificación 11				Completa	Completa		Completa					
Área de Clasificación 12		Completa					Completa				Parcial	
Área de Clasificación 13				Completa	Completa		Completa					

- Hay varios distribuidores con cobertura en solo parte de las Áreas de Clasificación. Consumidores deben revisar sus opciones cuidadosamente.

# NÚMERO DE PLANES DE SEGURO POR CONDADO (PLANES INDIVIDUALES EN EL MERCADO)

- Áreas de Clasificación 1,2,3,4 y partes de 5, 6 y 12 tienen más opciones de cobertura que otras partes del estado debido a la expansión de distribuidores nuevos.
  - Celtic salió de McHenry County en el Área de Clasificación 2 pero continúa en Lake County.
  - Molina ha entrado a las Áreas de Clasificación 1, 3, y parte de 4.
  - Oscar ha entrado a las Áreas de Clasificación 1 y partes de 2 y 3.
  - United ha entrado a las Áreas de Clasificación 1 y 3 y partes de 2 y 4.
- HCSC cubre el estado por completo y es el único distribuidor con planes en el condado de DeKalb (Área de Clasificación 5).



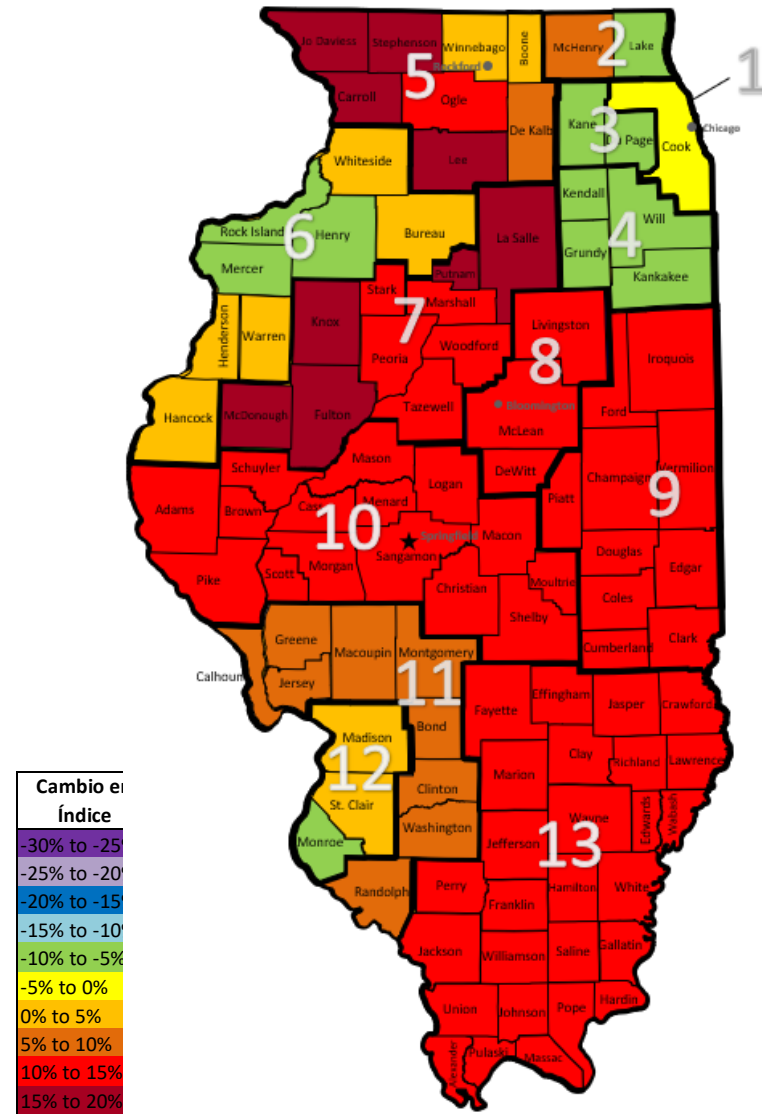


# **INFORMACIÓN DE ÍNDICE**

**EN EL MERCADO**

# MERCADO INDIVIDUAL – CAMBIO EN ÍNDICE DEL PLAN DE BRONCE MENOS COSTOSO

- La mayoría del área de Chicago y el Área de Clasificación 6 verán una disminución de índice al plan de Bronce menos costoso.
- Ninguno de los condados verán un aumento al índice mas del 17% para el plan de Bronce menos costoso.
- El Área de Clasificación 4 y partes de las Áreas de Clasificación 2, 3, 6 y 12 tendrán los mayores decrecimientos al índice.
- Partes de las Áreas de Clasificación 5 y 7 tendrán los mayores aumentos al índice del 15% y 17% respectivamente.
- Los distribuidores ofreciendo el precio menos costoso de planes de Bronce cambió del 2021 al 2022:
  - Bright Health en parte de un (1) Área de Clasificación
  - Celtic en partes de cuatro (4) Áreas de Clasificación
  - Cigna en parte de un (1) Área de Clasificación
  - HCSC en partes de cinco (5) Áreas de Clasificación
  - HAMP en cuatro (4) Áreas de Clasificación
  - MercyCare en parte de un (1) Área de Clasificación
  - Oscar en parte de un (1) Área de Clasificación
  - Quartz en parte de un (1) Área de Clasificación
  - SSM Health en parte de un (1) Área de Clasificación
  - United en parte de un (1) Área de Clasificación



# EL PROMEDIO DE CAMBIO DE ÍNDICE A TRAVÉS DE TODAS LAS ÁREAS DE CLASIFICACIÓN PARA EL PLAN DE BRONCE MENOS COSTOSO DISMINUYÓ 2%

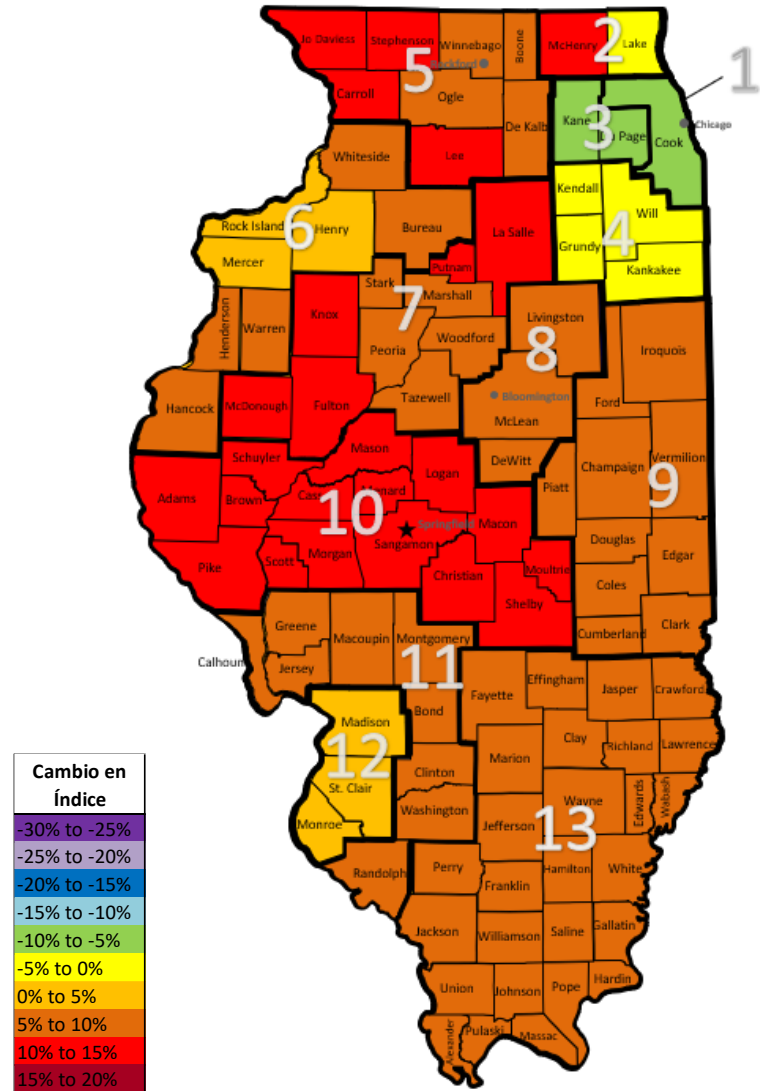
Área de Clasificación	2021 Distribuidor <sup>1</sup>	2021 Índice para alguien que no fuma – 21 años	2022 Distribuidor <sup>2</sup>	2022 Índice para alguien que no fuma – 21 años	2022 Cambio de Índice
Área de Clasificación 1	HCSC	\$209.85	Celtic	\$202.27	-4%
Área de Clasificación 2	Celtic	\$281.46	United <sup>4</sup>	\$254.59	-10%
	Celtic	\$281.46	Cigna <sup>4</sup>	\$299.53	6%
Área de Clasificación 3	Celtic	\$267.19	Oscar <sup>5</sup>	\$242.71	-9%
	Celtic	\$267.19	Bright (HIC) <sup>5</sup>	\$249.65	-7%
Área de Clasificación 4	Celtic	\$269.66	Celtic	\$249.68	-7%
Área de Clasificación 5	MercyCare <sup>6</sup>	\$271.66	MercyCare <sup>7</sup>	\$278.14	2%
	Quartz <sup>6</sup>	\$304.58	HCSC <sup>7</sup>	\$335.34	10%
	Quartz <sup>6</sup>	\$304.58	Quartz <sup>7</sup>	\$350.71	15%
	HCSC <sup>6</sup>	\$311.03	HCSC <sup>7</sup>	\$335.34	8%
Área de Clasificación 6	Celtic <sup>8</sup>	\$287.03	Celtic <sup>8</sup>	\$270.32	-6%
	HCSC <sup>8</sup>	\$330.58	HCSC <sup>8</sup>	\$335.74	2%
Área de Clasificación 7	HAMP	\$319.94	HCSC <sup>9</sup>	\$366.75	15%
	HAMP	\$319.94	HAMP <sup>9</sup>	\$374.20	17%
Área de Clasificación 8	HAMP	\$309.95	HAMP	\$351.53	13%
Área de Clasificación 9	HAMP	\$309.95	HAMP	\$351.53	13%
Área de Clasificación 10	HAMP	\$313.28	HCSC	\$351.72	12%
Área de Clasificación 11	HAMP	\$333.26	HCSC	\$356.92	7%
Área de Clasificación 12	SSM Health <sup>10</sup>	\$261.78	SSM Health <sup>10</sup>	\$266.06	2%
	Celtic <sup>10</sup>	\$281.36	Celtic <sup>10</sup>	\$266.50	-5%
Área de Clasificación 13	HAMP	\$379.90	HAMP	\$430.87	13%
<b>Cambio de Peso Promedio<sup>3</sup></b>					<b>-2%</b>

**Notas:**

- Plan menos costoso en el Área de Clasificación - podría no estar disponible en todos los condados
- Plan menos costoso en el Área de Clasificación - podría no estar disponible en todos los condados
- Peso para el aumento promedio es basado en datos de inscripción de CMS del 2021: <https://www.cms.gov/research-statistics-data-systems/marketplace-products/2021-marketplace-open-enrollment-period-public-use-files>.
- United tiene el plan de Bronce menos costoso en un condado (Lake) y Cigna lo tiene en un condado (McHenry).
- Oscar tiene el plan de Bronce menos costoso en un condado (DuPage) y Bright Health lo tiene en un condado (Kane).
- MercyCare tiene el plan de Bronce menos costoso en algunos condados (Boone, Winnebago), Quartz lo tiene en otros condados (Carroll, Jo Daviess, Lee, Stephenson, Ogle), y HCSC lo tiene en un condado (DeKalb).
- MercyCare tiene el plan de Bronce menos costoso en algunos condados (Boone, Winnebago), Quartz lo tiene en otros condados (Carroll, Jo Daviess, Lee, Stephenson), y HCSC lo tiene en otros condados (DeKalb, Ogle).
- Celtic tiene el plan de Bronce menos costoso en algunos condados (Henry, Mercer, Rock Island) y HCSC lo tiene en otros condados (Bureau, Hancock, Henderson, Warren, Whiteside).
- HAMP tiene el plan de Bronce menos costoso en algunos condados (Fulton, Knox, La Salle, McDonough, Putnam) y HCSC lo tiene en otros condados (Marshall, Peoria, Stark, Tazewell, Woodford).
- SSM Health tiene el plan de Bronce menos costoso en algunos condados (Madison, St. Clair) y Celtic lo tiene en un condado (Monroe).

# MERCADO INDIVIDUAL –CAMBIO EN ÍNDICE DEL PLAN DE PLATA MENOS COSTOSO

- La mayoría del área de Chicago verá una disminución al plan de Plata menos costoso.
- Gran parte del estado fuera del área de Chicago verá aumentos al índice del plan de Plata menos costoso.
- Los mayores decrecimientos al índice serán en las Áreas de Clasificación 1 y 3 en respuesta a la entrada de participantes nuevos.
- Los aumentos de índice mayores serán en las Áreas de Clasificación 2, 5, 7 y 10.
- La mayoría del estado verá cambios entre el +/- 10%.
- Los distribuidores ofreciendo el plan de Plata menos costoso cambió del 2021 a 2022:
  - Bright Health en partes de dos (2) Áreas de Clasificación
  - Celtic en partes de cuatro (4) Áreas de Clasificación
  - Cigna en parte de un (1) Área de Clasificación
  - HCSC en partes de cinco (5) Áreas de Clasificación
  - HAMP en partes de cuatro (4) Áreas de Clasificación
  - Quartz en parte de un (1) Área de Clasificación
  - United en parte de un (1) Área de Clasificación



# EL PROMEDIO DE CAMBIO DE ÍNDICE EN TODAS LAS ÁREAS DE CLASIFICACIÓN PARA EL PLAN DE PLATA MENOS COSTOSO DISMINUYÓ 2%

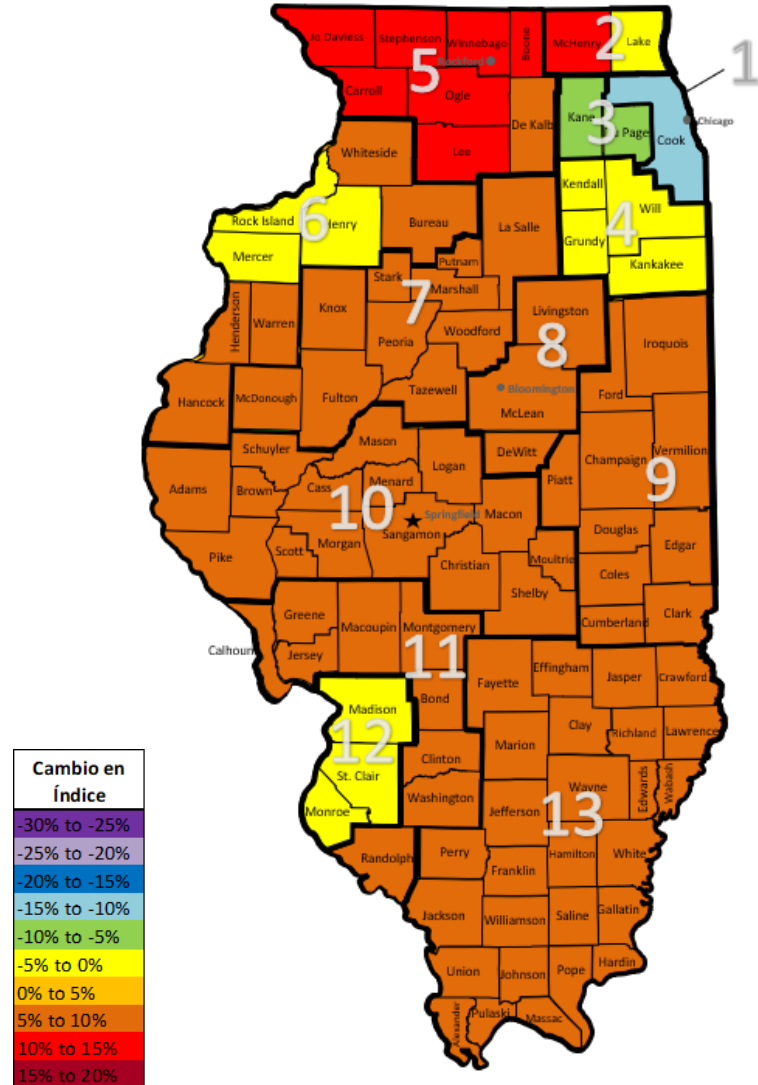
Área de Clasificación	2021 Distribuidor <sup>1</sup>	2021 Índice para alguien que no fuma – 21 años	2022 Distribuidor <sup>2</sup>	2022 Índice para alguien que no fuma – 21 años	2022 Cambio de Índice
Área de Clasificación 1	Bright (HIC)	\$263.53	Celtic	\$242.32	-8%
Área de Clasificación 2	Celtic	\$316.79	United <sup>4</sup>	\$307.18	-3%
	Celtic	\$316.79	Cigna <sup>4</sup>	\$362.94	15%
Área de Clasificación 3	Celtic	\$300.72	Bright (HIC)	\$283.54	-6%
Área de Clasificación 4	Celtic	\$303.51	Celtic <sup>5</sup>	\$299.11	-1%
	Celtic	\$303.51	Bright (HIC) <sup>5</sup>	\$293.19	-3%
Área de Clasificación 5	MercyCare <sup>6</sup>	\$386.35	HCSC <sup>7</sup>	\$422.44	9%
	Quartz <sup>6</sup>	\$410.83	HCSC <sup>7</sup>	\$422.44	8%
	HCSC <sup>6</sup>	\$392.19	Quartz <sup>7</sup>	\$468.12	14%
Área de Clasificación 6	Celtic <sup>8</sup>	\$323.06	Celtic <sup>8</sup>	\$323.84	0%
	HCSC <sup>8</sup>	\$433.23	HCSC <sup>8</sup>	\$459.02	6%
Área de Clasificación 7	HAMP	\$438.27	HCSC <sup>9</sup>	\$464.66	6%
	HAMP	\$438.27	HAMP <sup>9</sup>	\$490.80	12%
Área de Clasificación 8	HAMP	\$424.57	HAMP	\$461.06	9%
Área de Clasificación 9	HAMP	\$424.57	HAMP	\$461.06	9%
Área de Clasificación 10	HAMP	\$429.14	HCSC	\$479.79	12%
Área de Clasificación 11	HAMP	\$456.52	HCSC	\$487.84	7%
Área de Clasificación 12	Celtic	\$316.68	Celtic	\$319.26	1%
Área de Clasificación 13	HAMP	\$520.42	HAMP	\$565.15	9%
<b>Cambio de Peso Promedio<sup>3</sup></b>					<b>-2%</b>

## Notas:

1. Plan menos costoso en el Área de Clasificación - podría no estar disponible en todos los condados
2. Plan menos costoso en el Área de Clasificación - podría no estar disponible en todos los condados
3. Peso para el aumento promedio es basado en datos de inscripción de CMS del 2021: <https://www.cms.gov/research-statistics-data-systems/marketplace-products/2021-marketplace-open-enrollment-period-public-use-files>.
4. United tiene el plan de Plata menos costoso en un condado (Lake) y Cigna lo tiene en un condado (McHenry).
5. Celtic tiene el plan de Plata menos costoso en algunos condados (Grundy, Kankee, Kendall) y Bright Health lo tiene en un condado (Willi)
6. MercyCare tiene el plan de Plata menos costoso en algunos condados (Boone, Winnebago), Quartz lo tiene en otros condados (Carroll, Jo Daviess, Lee, Stephenson), y HCSC lo tiene en otros condados (DeKalb, Ogle).
7. Quartz tiene el plan de Plata menos costoso en algunos condados (Carroll, Jo Daviess, Lee, Stephenson), y HCSC lo tiene en otros condados (Boone, Winnebago, DeKalb, Ogle).
8. Celtic tiene el plan de Plata menos costoso en algunos condados (Henry, Mercer, Rock Island) y HCSC lo tiene en otros condados (Bureau, Hancock, Henderson, Warren, Whiteside).
9. HAMP tiene el plan de Plata menos costoso en algunos condados (Fulton, Knox, La Salle, McDonough, Putnam) y HCSC lo tiene en otros condados (Marshall, Peoria, Stark, Tazewell, Woodford).

# MERCADO INDIVIDUAL – CAMBIO EN ÍNDICE DEL SEGUNDO PLAN DE PLATA MENOS COSTOSO

- El área de Chicago verá una disminución mientras muchas de las áreas rurales del estado verán aumentos modestos al índice para el segundo plan de Plata menos costoso.
- La mayoría del estado verá cambios al índice de menos del 10%.
- El mayor decrecimiento al índice será en el Área de Clasificación 1 en respuesta a la entrada de participantes nuevos.
- Los distribuidores ofreciendo el segundo plan de Plata menos costoso cambió del 2021 a 2022:
  - Bright Health en un (1) Área de Clasificación
  - Celtic en cinco (5) Áreas de Clasificación
  - Cigna en parte de un (1) Área de Clasificación
  - HAMP en siete (7) Áreas de Clasificación
  - HCSC en partes de un (1) Área de Clasificación
  - MercyCare en parte de un (1) Área de Clasificación
  - Quartz en parte de un (1) Área de Clasificación



# EL PROMEDIO DE CAMBIO DE ÍNDICE EN TODAS LAS ÁREAS DE CLASIFICACIÓN PARA EL SEGUNDO PLAN DE PLATA MENOS COSTOSO DISMINUYÓ 3%

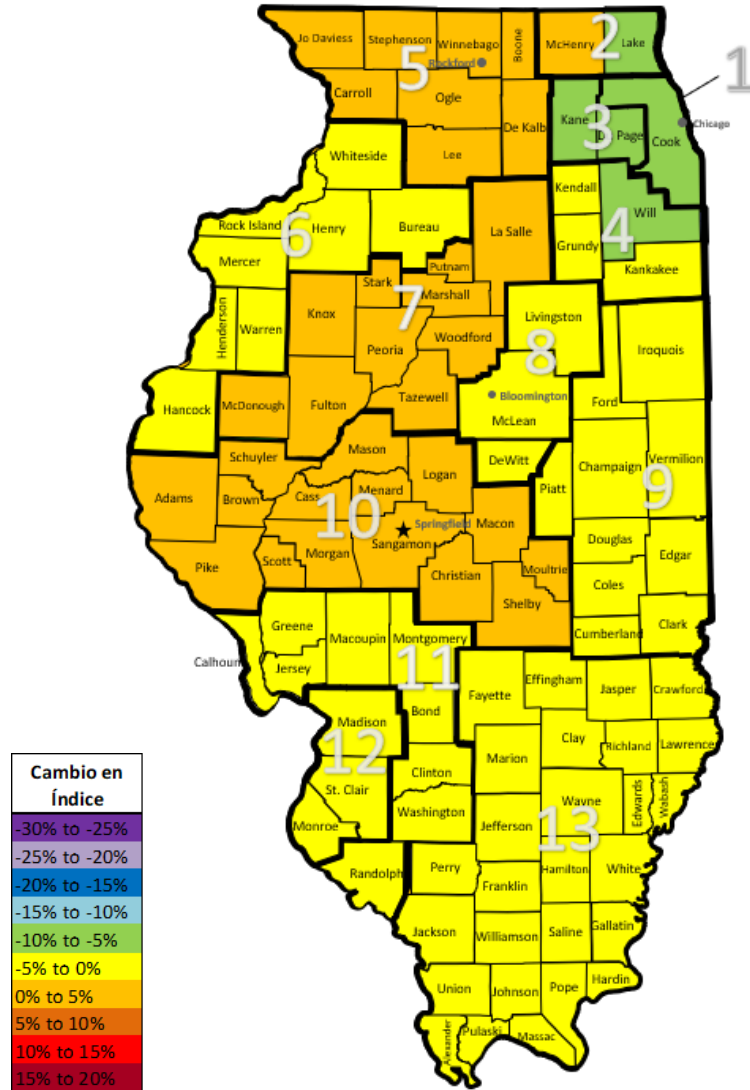
Área de Clasificación	2021 Distribuidor <sup>1</sup>	2021 Índice para alguien que no fuma – 21 años	2022 Distribuidor <sup>2</sup>	2022 Índice para alguien que no fuma – 21 años	2022 Cambio de Índice
Área de Clasificación 1	Bright (HIC)	\$270.17	Celtic	\$242.89	-10%
Área de Clasificación 2	Celtic	\$324.66	Celtic <sup>4</sup>	\$311.46	-4%
	Celtic	\$324.66	Cigna <sup>4</sup>	\$369.34	14%
Área de Clasificación 3	Celtic	\$308.20	Bright	\$292.36	-5%
Área de Clasificación 4	Celtic	\$311.05	Celtic	\$299.11	-4%
Área de Clasificación 5	MercyCare <sup>5</sup>	\$386.84	MercyCare <sup>5</sup>	\$426.84	10%
	Quartz <sup>5</sup>	\$410.83	Quartz <sup>5</sup>	\$468.12	14%
	Quartz <sup>5</sup>	\$426.45	Quartz <sup>5</sup>	\$477.52	12%
	HCSC <sup>5</sup>	\$501.44	HCSC <sup>5</sup>	\$537.19	7%
Área de Clasificación 6	Celtic <sup>6</sup>	\$331.09	Celtic <sup>6</sup>	\$324.60	-2%
	HAMP <sup>6</sup>	\$456.52	HAMP <sup>6</sup>	\$495.75	9%
Área de Clasificación 7	HAMP	\$447.03	HAMP	\$490.80	10%
Área de Clasificación 8	HAMP	\$433.07	HAMP	\$461.65	7%
Área de Clasificación 9	HAMP	\$433.07	HAMP	\$461.65	7%
Área de Clasificación 10	HAMP	\$437.72	HAMP	\$480.88	10%
Área de Clasificación 11	HCSC	\$460.30	HAMP	\$495.75	8%
Área de Clasificación 12	Celtic	\$324.55	Celtic	\$320.01	-1%
Área de Clasificación 13	HAMP	\$530.83	HAMP	\$565.88	7%
<b>Cambio de Peso Promedio<sup>3</sup></b>					<b>-3%</b>

## Notas:

1. Plan menos costoso en el Área de Clasificación - podría no estar disponible en todos los condados
2. Plan menos costoso en el Área de Clasificación - podría no estar disponible en todos los condados
3. Peso para el aumento promedio es basado en datos de inscripción de CMS del 2021: <https://www.cms.gov/research-statistics-data-systems/marketplace-products/2021-marketplace-open-enrollment-period-public-use-files>.
4. Celtic tiene el segundo plan de Plata menos costoso en un condado (Lake) y Cigna lo tiene en un condado (McHenry).
5. MercyCare tiene el segundo plan de Plata menos costoso en algunos condados (Boone, Winnebago), Quartz lo tiene en algunos condados (Carroll, Jo Daviess, Lee, Ogle, Stephenson), y HCSC lo tiene en un condado (DeKalb).
6. HAMP tiene el segundo plan de Plata menos costoso en algunos condados (Bureau, Hancock, Henderson, Warren, Whiteside) y Celtic lo tiene en algunos condados (Henry, Mercer, Rock Island).

# MERCADO INDIVIDUAL – CAMBIO EN ÍNDICE DEL PLAN DE ORO MENOS COSTOSO

- El área de Chicago verá decrecimientos para el plan de Oro menos costoso mientras el resto del estado verá cambios relativamente estables entre el +/- 5%.
- El estado verá cambios de índice menos del 5% para el plan de Oro menos costoso.
- Los distribuidores ofreciendo el plan de Oro menos costoso cambió del 2021 a 2022:
  - Celtic en cuatro (4) Áreas de Clasificación
  - Cigna en parte de un (1) Área de Clasificación
  - HCSC en parte de tres (3) Áreas de Clasificación
  - HAMP en siete (7) Áreas de Clasificación
  - MercyCare en parte de un (1) Área de Clasificación
  - Molina en parte de dos (2) Áreas de Clasificación
  - Oscar en parte de dos (2) Áreas de Clasificación
  - Quartz en parte de un (1) Área de Clasificación





# EL PROMEDIO DE CAMBIO DE ÍNDICE EN TODAS LAS ÁREAS DE CLASIFICACIÓN PARA EL PLAN DE ORO MENOS COSTOSO DISMINUYÓ 6%

Área de Clasificación	2021 Distribuidor <sup>1</sup>	2021 Índice para alguien que no fuma – 21 años	2022 Distribuidor <sup>2</sup>	2022 Índice para alguien que no fuma – 21 años	2022 Cambio de Índice
Área de Clasificación 1	HCSC	\$322.27	Celtic	\$292.79	-9%
Área de Clasificación 2	Celtic	\$388.88	Oscar <sup>4</sup>	\$368.19	-5%
	Celtic	\$388.88	Cigna <sup>4</sup>	\$422.01	9%
Área de Clasificación 3	Celtic	\$369.16	Oscar <sup>5</sup>	\$337.19	-9%
	Celtic	\$369.16	Molina <sup>5</sup>	\$342.64	-7%
Área de Clasificación 4	Celtic	\$372.57	Celtic <sup>6</sup>	\$361.40	-3%
	Celtic	\$372.57	Molina <sup>6</sup>	\$342.14	-8%
Área de Clasificación 5	MercyCare <sup>7</sup>	\$343.74	MercyCare <sup>7</sup>	\$353.21	3%
	Quartz <sup>7</sup>	\$390.42	Quartz <sup>7</sup>	\$447.94	15%
	HCSC <sup>7</sup>	\$450.19	HCSC <sup>7</sup>	\$486.78	8%
Área de Clasificación 6	Celtic <sup>8</sup>	\$396.57	Celtic <sup>9</sup>	\$391.28	-1%
	HCSC <sup>8</sup>	\$498.99	HAMP <sup>9</sup>	\$497.25	0%
Área de Clasificación 7	HAMP	\$479.97	HAMP	\$492.29	3%
Área de Clasificación 8	HAMP	\$464.97	HAMP	\$462.45	-1%
Área de Clasificación 9	HAMP	\$464.97	HAMP	\$462.45	-1%
Área de Clasificación 10	HAMP	\$469.97	HAMP	\$482.35	3%
Área de Clasificación 11	HAMP	\$499.95	HAMP	\$497.25	-1%
Área de Clasificación 12	Celtic	\$388.74	Celtic	\$385.75	-1%
Área de Clasificación 13	HAMP	\$569.93	HAMP	\$566.86	-1%
<b>Cambio de Peso Promedio<sup>3</sup></b>					<b>-6%</b>

## Notas:

1. Plan menos costoso en el Área de Clasificación - podría no estar disponible en todos los condados
2. Plan menos costoso en el Área de Clasificación - podría no estar disponible en todos los condados
3. Peso para el aumento promedio es basado en datos de inscripción de CMS del 2021: <https://www.cms.gov/research-statistics-data-systems/marketplace-products/2021-marketplace-open-enrollment-period-public-use-files>.
4. Oscar tiene el plan de Oro menos costoso en un condado (Lake) y Cigna lo tiene en un condado (McHenry).
5. Oscar tiene el plan de Oro menos costoso en un condado (DuPage) y Molina lo tiene en un condado (Kane).
6. Celtic tiene el plan de Oro menos costoso en algunos condados (Grundy, Kankakee, Kendall) y Molina lo tiene en un condado (Will).
7. MercyCare tiene el plan de Oro menos costoso en algunos condados (Boone, Winnebago), Quartz lo tiene en otros condados (Carroll, Jo Daviess, Lee, Ogle, Stephenson) y HCSC lo tiene en un condado (DeKalb).
8. HCSC tiene el plan de Oro menos costoso en algunos condados (Bureau, Hancock, Henderson, Warren, Whiteside) y Celtic lo tiene en otros condados (Mercer, Henry, Rock Island).
9. HAMP tiene el plan de Oro menos costoso en algunos condados (Bureau, Hancock, Henderson, Warren, Whiteside) y Celtic lo tiene en otros condados (Mercer, Henry, Rock Island).