

**ANÁLISIS DE SEGUROS  
MÉDICOS EN ILLINOIS EN  
EL 2022 FUERA DEL  
MERCADO SOLAMENTE**

# **DISTRIBUIDORES QUE OFRECEN PLANES INDIVIDUALES DE LA LEY DE CUIDADO DE SALUD ASEQUIBLE (AFFORDABLE CARE ACT) SOLAMENTE FUERA DEL MERCADO EN EL 2022**

## **OSCAR ENTRÓ FUERA DEL MERCADO CON PLANES INDIVIDUALES EN EL 2022**

- Distribuidores Con Planes Individuales – Fuera del Mercado Solamente – 77 Planes Disponibles
  - Bright Health Insurance Company of Illinois (HMO)
  - Celtic Insurance Company (HMO)
  - Health Alliance Medical Plans, Inc. (HAMP) – (POS)
  - Health Care Service Corporation, a Mutual Legal Reserve Company (HCSC, aka Blue Cross Blue Shield) – (HMO and PPO)
  - Quartz Health Benefit Plans Corporation (Quartz) – (HMO)
  - Oscar Health Plan, Inc. (HMO)
- Adicionalmente, todos los planes ofrecidos en el Mercado también serán disponibles fuera del Mercado, así es que consumidores tendrán opciones de cobertura adicionales.

# **DISTRIBUIDORES QUE OFRECEN PLANES DE GRUPOS PEQUEÑOS DE LA LEY DE CUIDADO DE SALUD ASEQUIBLE (AFFORDABLE CARE ACT) SOLAMENTE FUERA DEL MERCADO EN EL 2022**

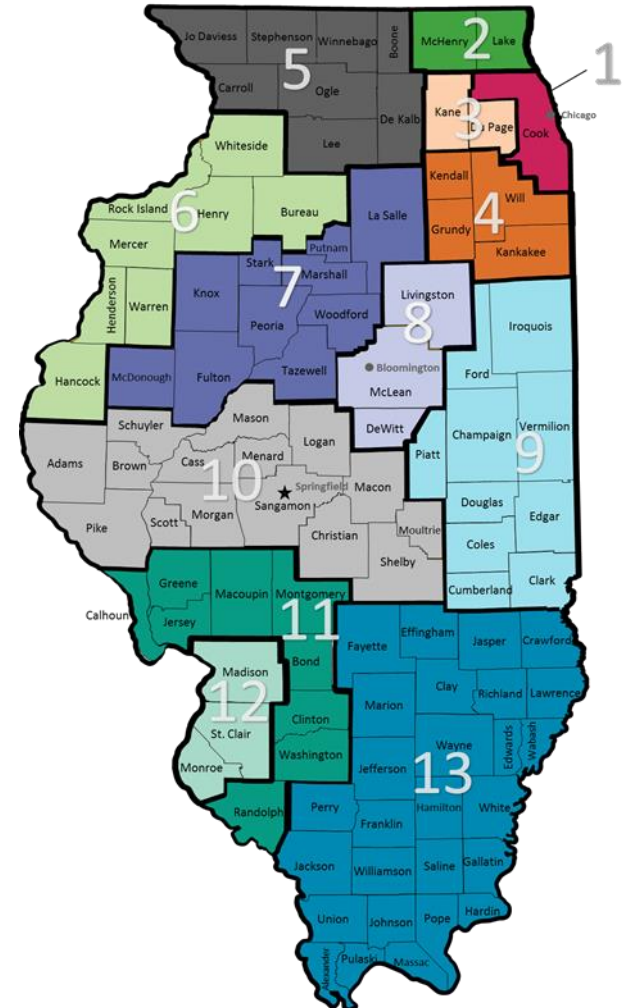
## **UN DISTRIBUIDOR ENTRÓ AL MERCADO DE GRUPOS PEQUEÑOS FUERA DEL MERCADO PARA EL 2022**

- Mercado de Grupos Pequeños Fuera del Mercado – 872 Planes Disponibles
  - Aetna Health Insurance Company – (POS)
  - Aetna Life Insurance Company – (PPO)
  - Cigna Health and Life Insurance Company – (PPO)
  - Health Alliance Medical Plan, Inc. (HAMP) – (HMO, PPO, and POS)
  - Health Care Service Corporation, a Mutual Legal Reserve Company (HCSC, aka Blue Cross Blue Shield) – (HMO and PPO)
  - Humana Health Plan, Inc. – (HMO and POS)
  - Humana Insurance Company – (PPO and Ind)
  - Medical Associates Health Plans – (HMO and POS)
  - MercyCare HMO Inc. – (HMO)
  - Quartz Health Benefit Plans Corporation (Quartz) – (HMO, POS, and PPO)
  - UnitedHealthcare Company – (HMO)
  - UnitedHealthcare Insurance Company of Illinois – (POS)
  - UnitedHealthcare Insurance Company of the River Valley – (POS)
  - UnitedHealthcare Plan of the River Valley, Inc. – (HMO)

# ÁREAS DE CLASIFICACIÓN DE PLANES MÉDICOS – 13 ÁREAS DISTINTAS

- Las áreas de clasificación influyen las opciones de planes disponibles y los niveles de costo.
- Áreas de clasificación permanecieron igual al 2021.

Áreas de Clasificación
1
2
3
4
5
6
7
8
9
10
11
12
13



# **ANÁLISIS DE PLANES**

**FUERA DEL MERCADO**

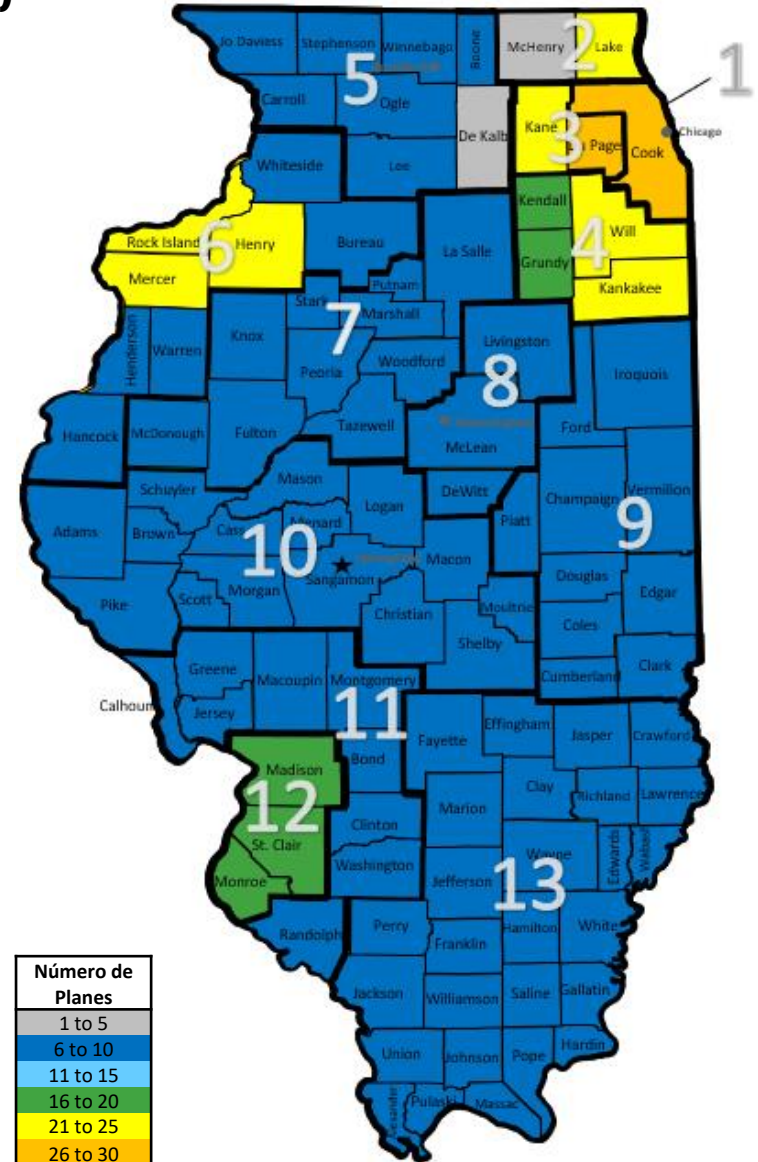
# FUERA DEL MERCADO SOLAMENTE – ANTECEDENTES

- La información disponible en este documento representa planes que estarán disponibles Fuera del Mercado solamente – ya sea directamente por el distribuidor o por medio de un agente.
- Todos los planes ofrecidos en el Mercado también estarán disponibles Fuera del Mercado. Por lo tanto, consumidores tendrán más opciones de cobertura de las que hemos incluido aquí.



# NÚMERO DE PLANES DE SEGURO POR CONDADO (PLANES INDIVIDUALES FUERA DEL MERCADO SOLAMENTE)

- **Bright Health**
  - Ofrece cobertura en las Áreas de Clasificación 1, 3, y parte del Área de Clasificación 4.
- **Celtic**
  - Ahora ofrece cobertura en las Áreas de Clasificación 1, 3, 4, y 12 y en parte de las Áreas de Clasificación 2 y 6.
- **HAMP**
  - Ahora ofrece cobertura en las Áreas de Clasificación 4, 6, 7, 8, 9, 10, 11, y 13 en los planes Elite.
- **HCSC**
  - Ofrece los planes Blue Choice Preferred en todos los condados.
  - Ofrece los planes Blue Precision HMO en las Áreas de Clasificación 1, 2, 3, 4, y en partes de 5 y 7.
- **Quartz**
  - Ofrece opciones de planes en el Área de Clasificación 5, con excepción al condado de DeKalb.
- **Oscar**
  - Ofrece cobertura en el Área de Clasificación 1 y en parte de las Áreas de Clasificación 2 y 3.





# DISTRIBUIDORES PARTICIPANTES SEPARADOS POR TIPO DE PLAN Y ÁREA DE CLASIFICACIÓN

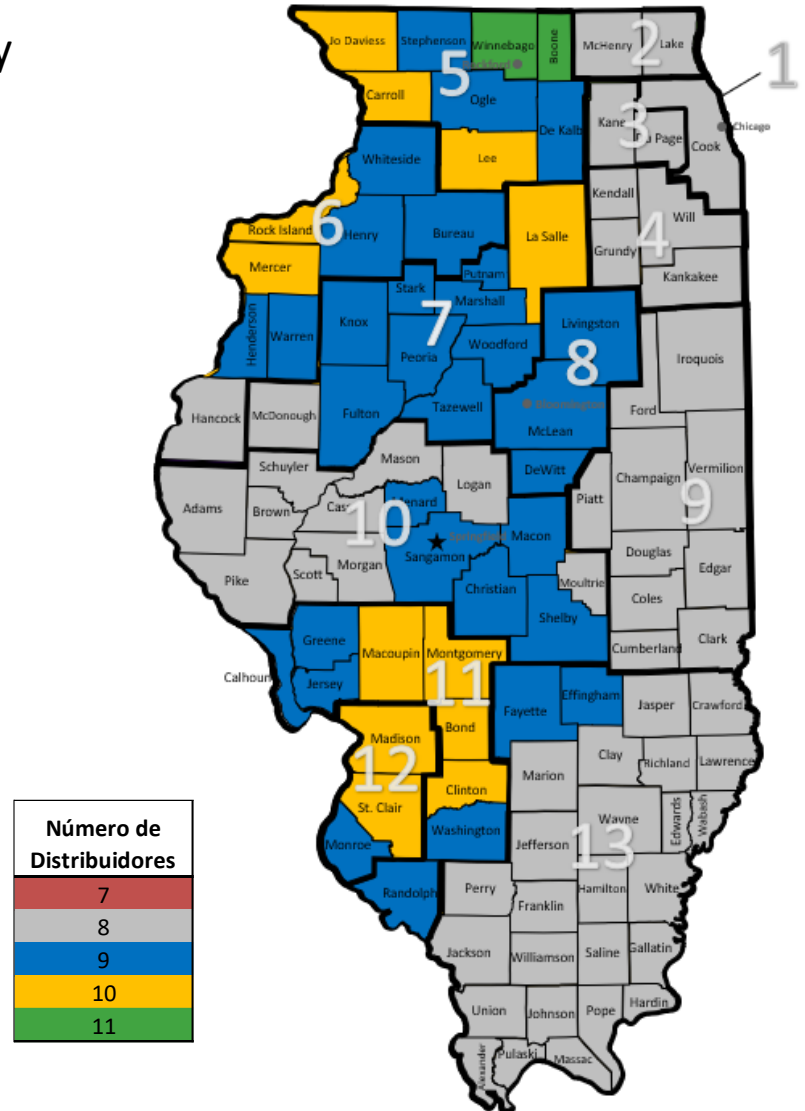
## (PLANES INDIVIDUALES FUERA DEL MERCADO SOLAMENTE)

	Bright Health HMO	Celtic HMO	HAMP POS	HCSC HMO	HCSC PPO	Quartz HMO	Oscar HMO
Área de Clasificación 1	Completa	Completa		Completa	Completa		Completa
Área de Clasificación 2		Parcial		Completa	Completa		Parcial
Área de Clasificación 3	Completa	Completa		Completa	Completa		Parcial
Área de Clasificación 4	Parcial	Completa	Parcial	Completa	Completa		
Área de Clasificación 5				Parcial	Completa	Parcial	
Área de Clasificación 6		Parcial	Completa		Completa		
Área de Clasificación 7			Completa	Parcial	Completa		
Área de Clasificación 8			Completa		Completa		
Área de Clasificación 9			Completa		Completa		
Área de Clasificación 10			Completa		Completa		
Área de Clasificación 11			Completa		Completa		
Área de Clasificación 12		Completa			Completa		
Área de Clasificación 13			Completa		Completa		

- Solo HCSC (HMO y PPO) ofrece múltiples tipos de planes con HCSC PPO el único plan ofrecido en el estado por completo.
- Además de estas opciones de cobertura, todas las opciones en el Mercado serán disponibles fuera del Mercado.

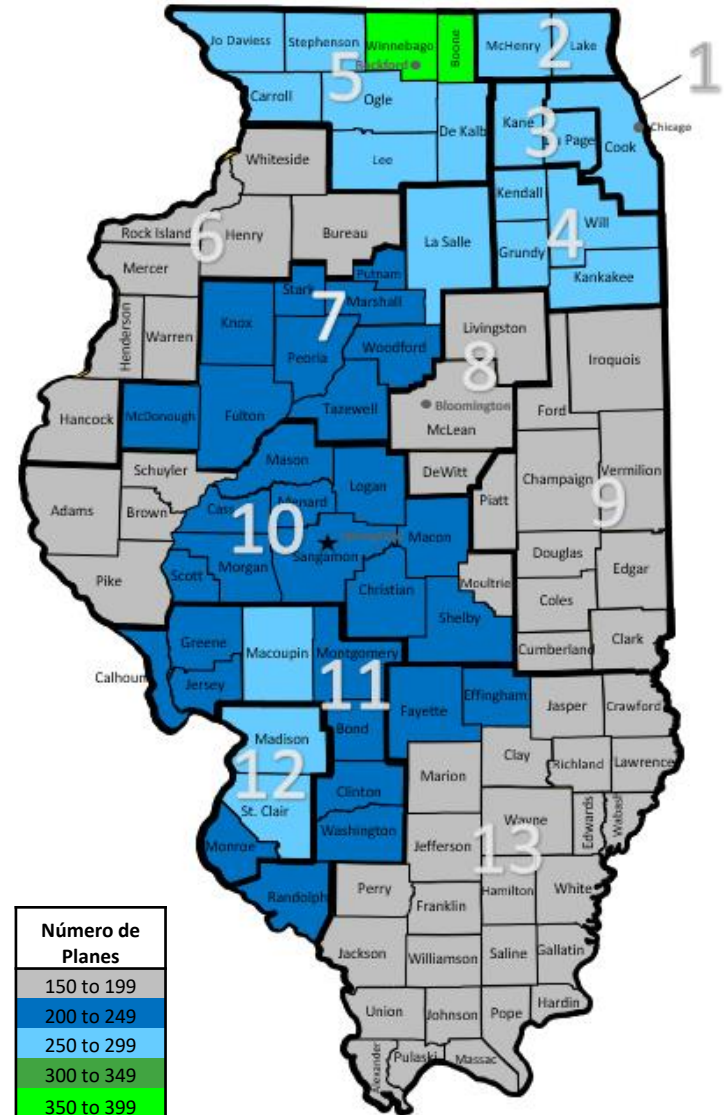
# NÚMERO DE DISTRIBUIDORES POR CONDADO (GRUPOS PEQUEÑOS FUERA DEL MERCADO SOLAMENTE)

- Aetna, Health Care Service Corporation, Humana y United ofrecen planes en todas las Áreas de Clasificación.
- Cada condado en el estado tendrá opciones de planes ofrecidos por varios distribuidores.



# NÚMERO DE PLANES DE SEGURO POR CONDADO (GRUPOS PEQUEÑOS FUERA DEL MERCADO SOLAMENTE)

- La mayoría del estado tendrá entre 150 y 299 planes.
- El Norte de Illinois tendrá el mayor número de opciones de cobertura en el 2022.
- A pesar de eso, habrá un rango amplio de opciones para empleadores pequeños disponible en todos los condados.

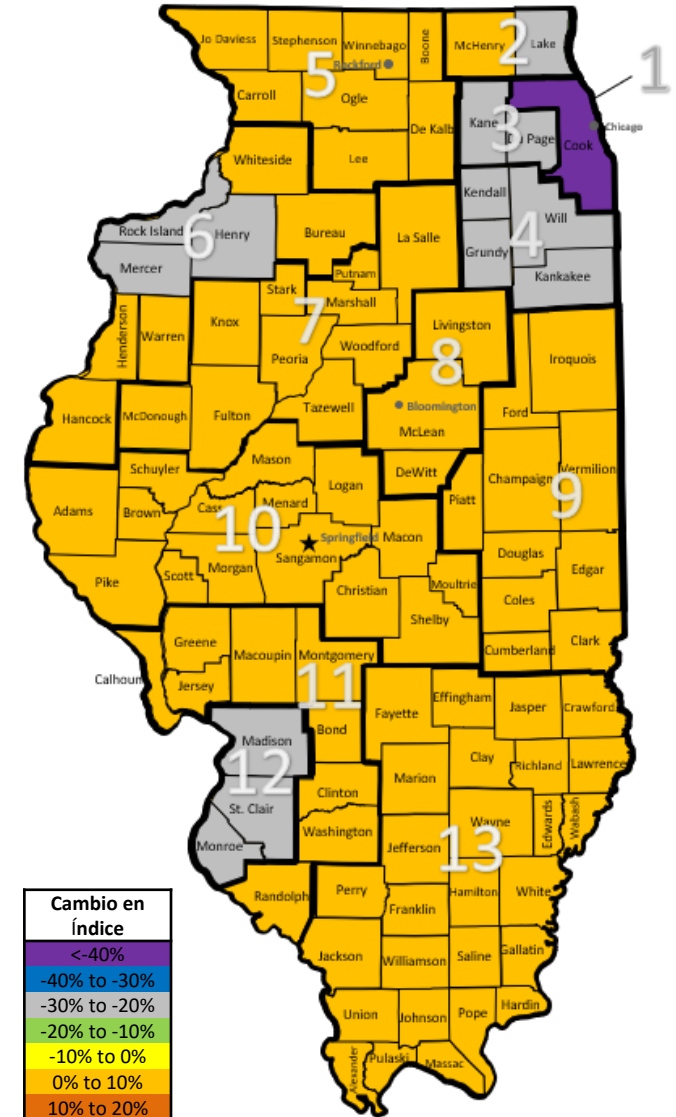


# **INFORMACIÓN DE ÍNDICE**

**FUERA DEL MERCADO**

# MERCADO INDIVIDUAL – CAMBIO EN ÍNDICE DEL PLAN DE BRONCE MENOS COSTOSO (FUERA DEL MERCADO SOLAMENTE)

- Gran parte del estado verá cambios al índice moderados entre el 0% y 10%.
- Las áreas urbanas del estado verán grandes disminuciones al índice.



# EL PROMEDIO DE CAMBIO DE ÍNDICE A TRAVÉS DE TODAS LAS ÁREAS DE CLASIFICACIÓN PARA EL PLAN DE BRONCE MENOS COSTOSO DISMINUYÓ 24%. (FUERA DEL MERCADO SOLAMENTE)

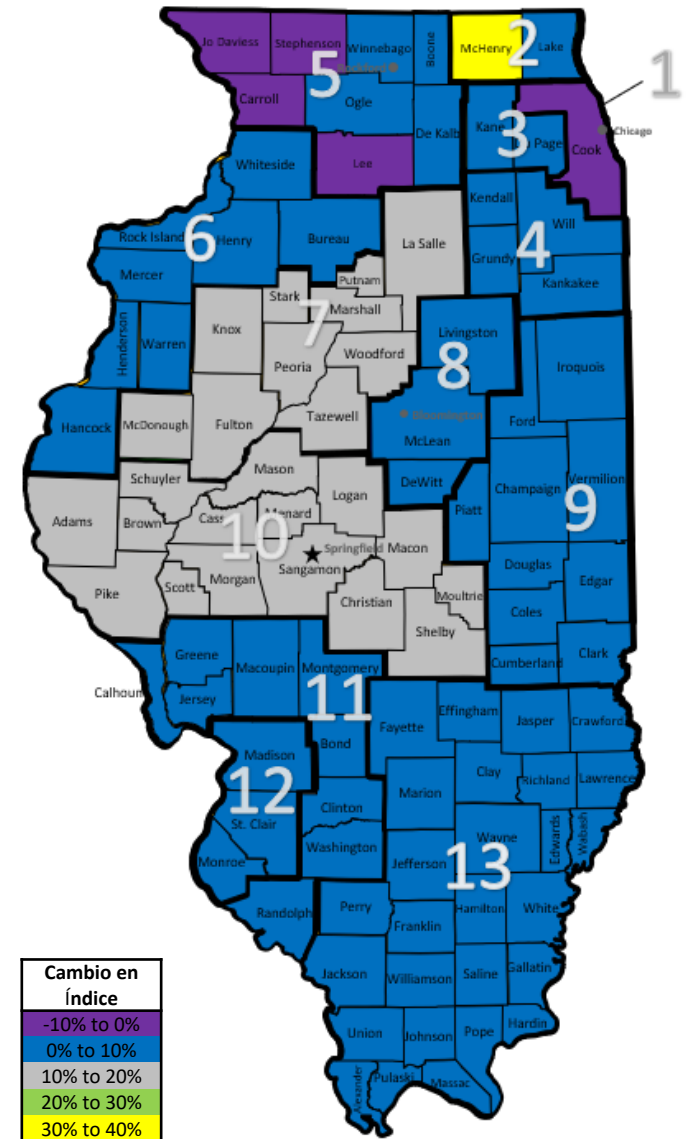
Área de Clasificación	2021 Distribuidor <sup>1</sup>	2021 Índice para alguien que no fuma – 21 años	2022 Distribuidor <sup>1</sup>	2022 Índice para alguien que no fuma – 21 años	2022 Cambio de Índice
Área de Clasificación 1	HCSC	\$330.24	Celtic	\$191.53	-42%
Área de Clasificación 2	HCSC	\$321.64	Celtic <sup>3</sup>	\$246.18	-23%
	HCSC	\$321.64	HCSC <sup>3</sup>	\$331.40	3%
Área de Clasificación 3	HCSC	\$311.23	Celtic	\$237.05	-24%
Área de Clasificación 4	HCSC	\$305.25	Celtic	\$236.41	-23%
Área de Clasificación 5	HCSC	\$394.59	HCSC	\$422.62	7%
Área de Clasificación 6	HCSC	\$339.61	Celtic <sup>4</sup>	\$255.96	-25%
	HCSC	\$339.61	HCSC <sup>4</sup>	\$359.77	6%
Área de Clasificación 7	HCSC	\$378.86	HCSC	\$404.69	7%
Área de Clasificación 8	HCSC	\$359.57	HCSC	\$393.49	9%
Área de Clasificación 9	HCSC	\$393.09	HCSC	\$417.74	6%
Área de Clasificación 10	HCSC	\$356.18	HCSC	\$376.82	6%
Área de Clasificación 11	HCSC	\$361.06	HCSC	\$382.22	6%
Área de Clasificación 12	HCSC	\$323.82	Celtic	\$252.34	-22%
Área de Clasificación 13	HCSC	\$441.55	HCSC	\$476.69	8%
<b>Cambio de Peso Promedio<sup>2</sup></b>					<b>-24%</b>

## Notas:

1. Plan menos costoso en el Área de Clasificación - podría no estar disponible en todos los condados.
2. Peso para el aumento promedio es basado en datos de inscripción de CMS 2021 Open Enrollment Data <https://www.cms.gov/research-statistics-data-systems/marketplace-products/2021-marketplace-open-enrollment-period-public-use-files>.
3. Celtic tiene el plan de Bronce menos costoso en un condado (Lake) y HCSC lo tiene en un condado (McHenry)..
4. Celtic tiene el plan de Bronce menos costoso en algunos condados (Henry, Mercer, Rock Island) y HCSC lo tiene en otros condados (Bureau, Hancock, Henderson, Warren, Whiteside).

# MERCADO INDIVIDUAL –CAMBIO EN ÍNDICE DEL PLAN DE PLATA MENOS COSTOSO (FUERA DEL MERCADO SOLAMENTE)

- Cambios al índice variarán a través del estado con rangos entre una disminución del 10% hasta aumentos de casi el 40%.
- Todo del centro y sur de Illinois verán cambios de menos del 20%.
- El mayor aumento al índice será in partes del Área de Clasificación 2 debido a la retirada de Celtic del condado de McHenry.
- Área de Clasificación 1 y partes del Área de Clasificación 5 tendrá la mayor disminución.



# EL PROMEDIO DE CAMBIO DE ÍNDICE EN TODAS LAS ÁREAS DE CLASIFICACIÓN PARA LOS PLANES DE PLATA MENOS COSTOSOS CAMBIÓ 0% (FUERA DEL MERCADO SOLAMENTE)

Área de Clasificación	2021 Distribuidor <sup>1</sup>	2021 Índice para alguien que no fuma – 21 años	2022 Distribuidor <sup>1</sup>	2022 Índice para alguien que no fuma – 21 años	2022 Cambio de Índice
Área de Clasificación 1	Celtic	\$225.84	Celtic	\$206.70	-8%
Área de Clasificación 2	Celtic	\$261.55	Celtic <sup>3</sup>	\$265.67	2%
	Celtic	\$261.55	HCSC <sup>3</sup>	\$362.88	39%
Área de Clasificación 3	Celtic	\$248.28	Celtic	\$255.82	3%
Área de Clasificación 4	Celtic	\$250.58	Celtic	\$255.13	2%
Área de Clasificación 5	Quartz <sup>4</sup>	\$410.72	Quartz <sup>5</sup>	\$386.21	-6%
	HCSC <sup>4</sup>	\$410.72	Quartz <sup>5</sup>	\$386.21	6%
	HCSC <sup>4</sup>	\$364.07	HCSC <sup>5</sup>	\$392.54	8%
Área de Clasificación 6	Celtic <sup>6</sup>	\$266.72	Celtic <sup>6</sup>	\$276.23	4%
	HCSC <sup>6</sup>	\$379.91	HCSC <sup>6</sup>	\$402.76	6%
Área de Clasificación 7	HAMP	\$369.99	HAMP	\$415.96	12%
Área de Clasificación 8	HAMP	\$358.43	HAMP	\$390.76	9%
Área de Clasificación 9	HAMP	\$358.43	HAMP	\$390.76	9%
Área de Clasificación 10	HCSC	\$362.29	HAMP	\$407.56	12%
Área de Clasificación 11	HAMP	\$385.40	HAMP	\$420.16	9%
Área de Clasificación 12	Celtic	\$261.46	Celtic	\$272.32	4%
Área de Clasificación 13	HAMP	\$439.35	HAMP	\$478.97	9%
<b>Cambio de Peso Promedio<sup>2</sup></b>					<b>0%</b>

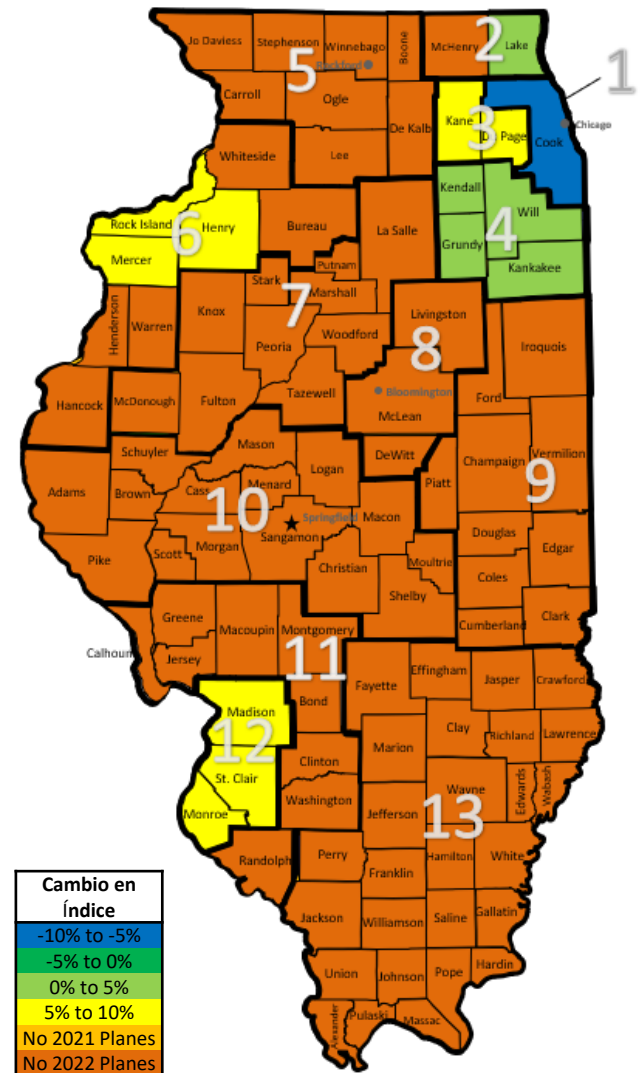
## Notas:

1. Plan menos costoso en el Área de Clasificación - podría no estar disponible en todos los condados.
2. Peso para el aumento promedio es basado en datos de inscripción de CMS 2021 Open Enrollment Data <https://www.cms.gov/research-statistics-data-systems/marketplace-products/2021-marketplace-open-enrollment-period-public-use-files>.
3. Celtic tiene el plan de Plata menos costoso en un condado (Lake) y HCSC lo tiene en un condado (McHenry).
4. Quartz tiene el plan de Plata menos costoso en algunos condados (Carroll, Jo Daviess, Lee, Stephenson) y HCSC lo tiene en otros condados (Boone, Ogle, Winnebago, DeKalb).
5. Quartz tiene el plan de Plata menos costoso en algunos condados (Carroll, Jo Daviess, Lee, Stephenson, Boone, Ogle, Winnebago) y HCSC lo tiene en un condado (DeKalb).
6. Celtic tiene el plan de Plata menos costoso en algunos condados (Henry, Mercer, Rock Island) y HCSC lo tiene en otros condados (Bureau, Hancock, Henderson, Warren, Whiteside).



# MERCADO INDIVIDUAL – CAMBIO EN ÍNDICE DEL PLAN DE ORO MENOS COSTOSO (FUERA DEL MERCADO SOLAMENTE)

- Las áreas de St. Louis, Quad Cities, y Chicago son las únicas áreas con planes de Oro solamente fuera del mercado.
- Todos los condados con planes de Oro disponibles verán cambios al índice moderados entre -10% y 10%.
- Planes de Oro en el Área de Clasificación 1 verán la mayor disminución.



# EL PROMEDIO DE CAMBIO DE ÍNDICE EN TODAS LAS ÁREAS DE CLASIFICACIÓN PARA LOS PLANES DE ORO MENOS COSTOSOS CAMBIÓ 0% (FUERA DEL MERCADO SOLAMENTE)

Área de Clasificación	2021 Distribuidor <sup>1</sup>	2021 Índice para alguien que no fuma – 21 años	2022 Distribuidor <sup>1</sup>	2022 Índice para alguien que no fuma – 21 años	2022 Cambio de Índice
Área de Clasificación 1	Celtic	\$280.97	Celtic	\$264.32	-6%
Área de Clasificación 2	Celtic	\$325.40	Celtic	\$339.74	4%
Área de Clasificación 3	Celtic	\$308.89	Celtic	\$327.14	6%
Área de Clasificación 4	Celtic	\$311.75	Celtic	\$326.27	5%
Área de Clasificación 6	Celtic	\$331.83	Celtic	\$353.25	6%
Área de Clasificación 12	Celtic	\$325.28	Celtic	\$348.25	7%
<b>Cambio de Peso Promedio<sup>2</sup></b>					<b>0%</b>

- No hubieron opciones de planes de oro en las Áreas de Clasificación 5, 7-11, 13, y parte de 6 en el 2021 para planes solamente fuera del mercado.
- No hay opciones de planes de oro en las Áreas de Clasificación 5, 7-11, 13, y parte de 6 en el 2022 para planes solamente fuera del mercado.
- Celtic es el único distribuidor ofreciendo planes de oro solamente fuera del mercado en el 2022.

#### Notas:

1. Plan menos costoso en el Área de Clasificación - podría no estar disponible en todos los condados.
2. Peso para el aumento promedio es basado en datos de inscripción de CMS 2021 Open Enrollment Data <https://www.cms.gov/research-statistics-data-systems/marketplace-products/2021-marketplace-open-enrollment-period-public-use-files>.