

ANÁLISIS DEL MERCADO DE SEGUROS MÉDICOS EN ILLINOIS EN EL 2026 PLANES EN EL MERCADO

PUNTOS IMPORTANTES PARA PLANES EN EL MERCADO

PUNTOS IMPORTANTES PARA PLANES MÉDICOS EN EL MERCADO DE LA LEY DE CUIDADO DE SALUD A BAJO PRECIO (AFFORDABLE CARE ACT O ACA) EN EL 2025

- Illinois tendrá siete (7) emisores en el Intercambio Individual de Illinois en el 2026 mientras que en el 2025 hubieron once (11) emisores.
- Cuatro (4) emisores dejarán el Intercambio Individual para el 2026: Aetna, Aetna Life, HAMP, y Quartz.
- No habrá emisores que ofrecen planes médicos Platino en el Intercambio en el 2026.
- La información presente no incluye planes fuera del mercado, pólizas eximidas, o pólizas transicionales.
- El promedio de cambio de índice a través de todas las Áreas de Clasificación por los segundos planes Plata menos costosos incrementó por 34%.
- No habrá emisores en el Mercado de Grupos Pequeños para el 2026. Esto es consistente con el año 2025. Empleadores de grupos pequeños solo podrán comprar planes directamente a través del emisor o un agente.

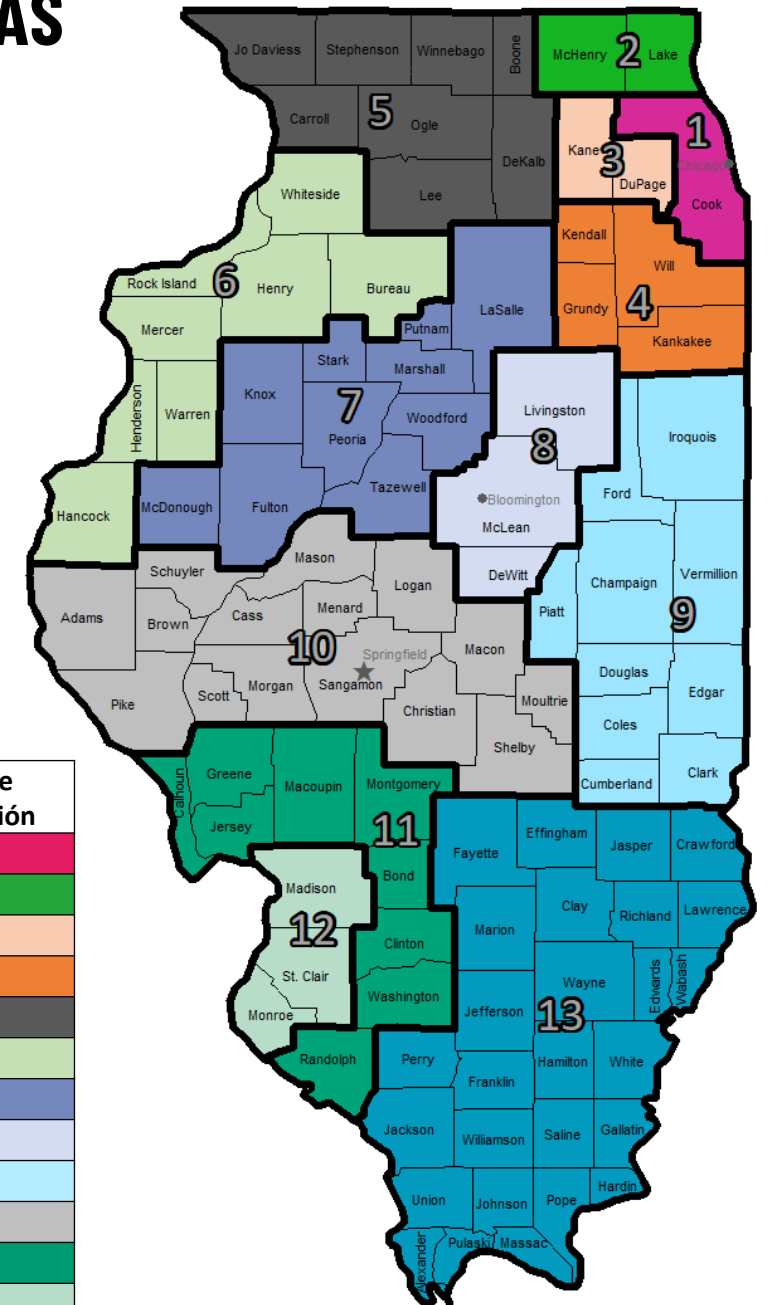
EMISORES EN EL MERCADO ACA 2026

- Mercado Individual – 285 planes médicos únicos estarán disponibles en el 2026.
 - Celtic Insurance Company (Celtic) – (HMO)
 - CIGNA HealthCare of Illinois, Inc. (Cigna) – (HMO)
 - Health Care Service Corporation, a Mutual Legal Reserve Company (HCSC, o Blue Cross Blue Shield of IL) – (HMO, POS, y PPO)
 - MercyCare HMO, Inc. (MercyCare) – (HMO)
 - Molina Healthcare of Illinois, Inc. (Molina) – (HMO)
 - Oscar Health Plan, Inc. (Oscar) – (HMO)
 - UnitedHealthcare of Illinois, Inc. (United) – (HMO)

ÁREAS DE CLASIFICACIÓN DE PLANES MÉDICOS – 13 ÁREAS DISTINTAS

- Las Áreas de Clasificación influyen las opciones de planes disponibles y los niveles de costo.
- Las Áreas de Clasificación permanecieron igual al 2025.

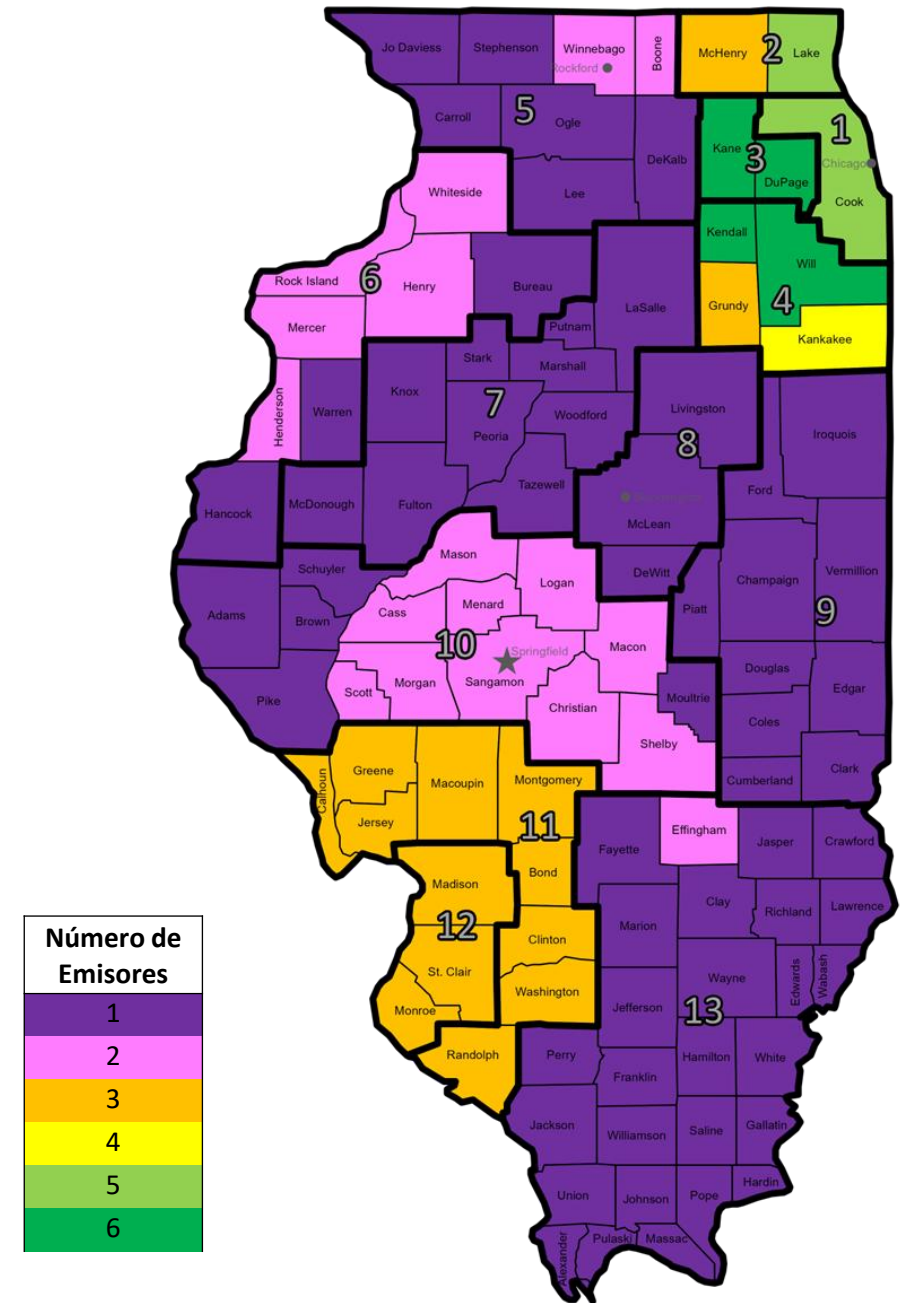
Áreas de Clasificación
1
2
3
4
5
6
7
8
9
10
11
12
13



ANÁLISIS DE PLANES EN EL MERCADO

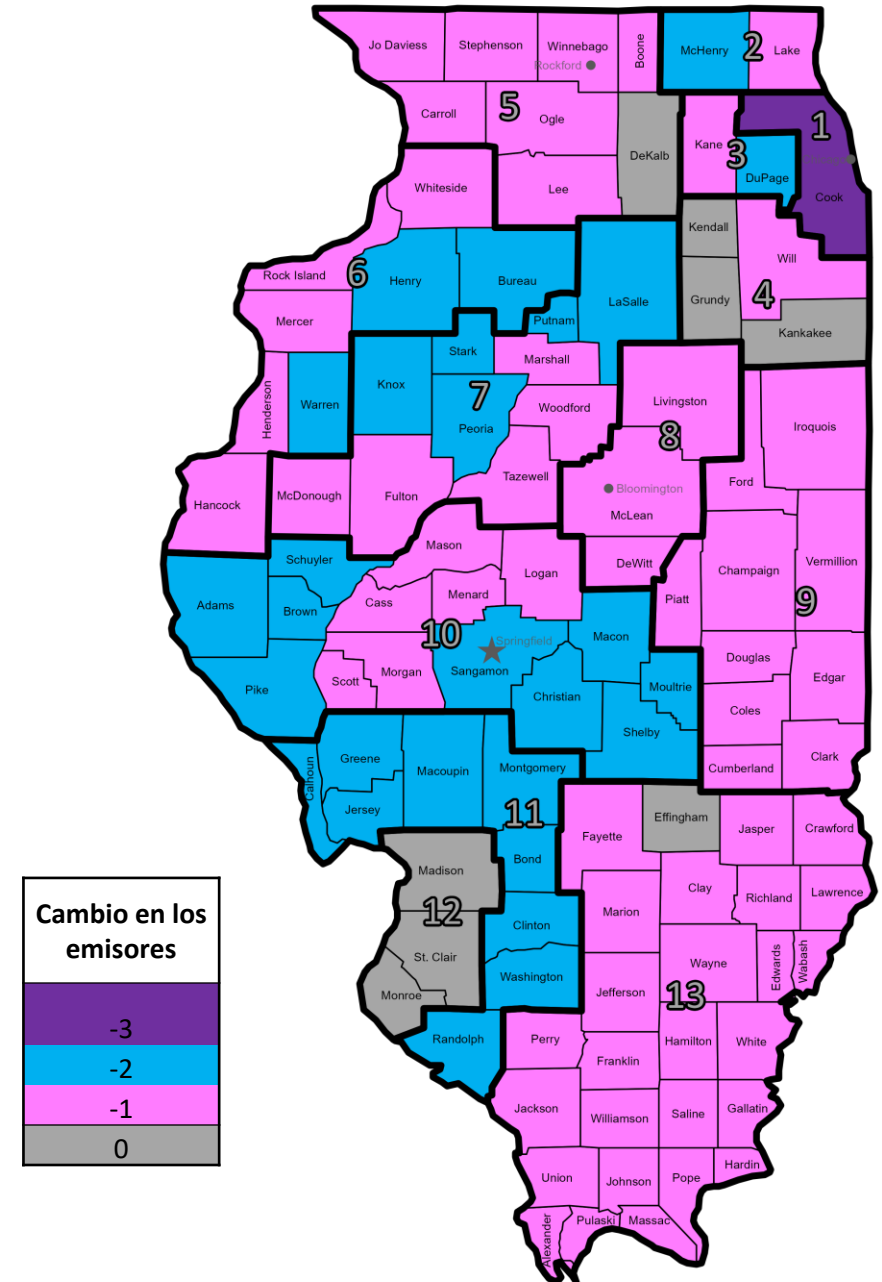
NÚMERO DE EMISORES POR CONDADO (PLANES INDIVIDUALES EN EL MERCADO)

- Oscar ampliará la cobertura de sus áreas de servicio para el 2026, y ahora está cubriendo toda el Área de Clasificación 3.
- Celtic, HCSC, MercyCare, y Molina mantendrán la misma cobertura que en el 2025.
- Cigna, Oscar y United cambiarán la cobertura de sus áreas de servicio para el 2026.
- HCSC continúa siendo el único emisor que cubre todo el estado y es el único emisor para 63 condados.



NÚMERO DE EMISORES POR CONDADO: CAMBIO CON RESPECTO AL AÑO ANTERIOR (PLANES INDIVIDUALES EN EL MERCADO)

- La mayoría de los condados del estado verán una disminución en la cantidad de emisores en relación con el 2025, y ninguno de los condados verá un aumento en la cantidad de emisores.
- Los residentes en el condado de Cook (Área de Clasificación 1) tendrán cambios en las opciones de cobertura porque Aetna / Aetna Life y Cigna dejarán el condado. Los residentes en los condados de Lake y McHenry (Área de Clasificación 2) tendrán cambios en las opciones de cobertura porque Cigna volverá a entrar al condado de Lake, y Aetna / Aetna Life dejarán el Área de Clasificación.
- Oscar ahora cubrirá el condado de Kane en el Área de Clasificación 3.
- United ahora cubrirá el condado de Effingham en el Área de Clasificación 13, y los condados de Cass, Logan, Mason, Menard, Morgan y Scott en el Área de Clasificación 10.



EMISORES PARTICIPANTES SEPARADOS POR TIPO DE PLAN Y ÁREA DE CLASIFICACIÓN

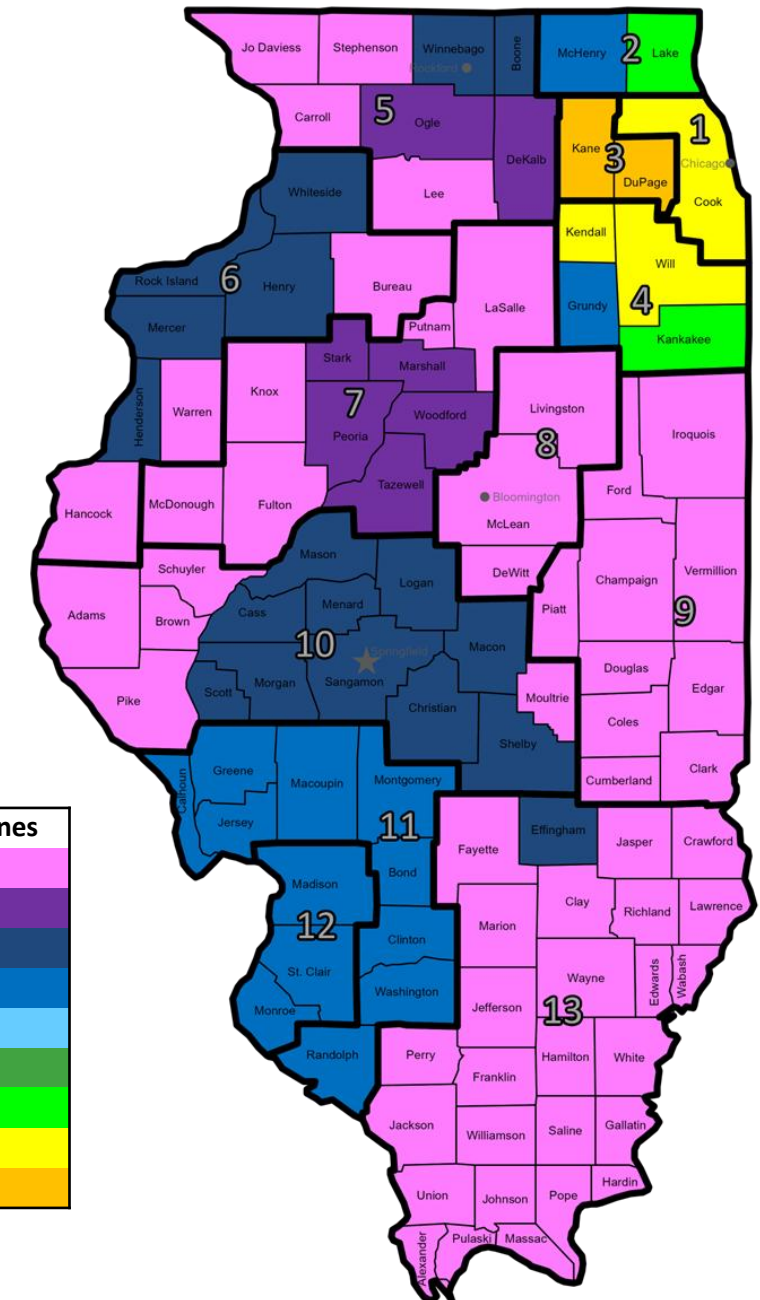
	Celtic HMO	CIGNA HMO	HCSC HMO	HCSC POS	HCSC PPO	MercyCare HMO	Molina HMO	Oscar HMO	United HMO
Área de Clasificación 1	Completa		Completa	Completa	Completa		Completa	Completa	Completa
Área de Clasificación 2	Parcial	Parcial	Completa		Completa	Parcial		Parcial	Completa
Área de Clasificación 3	Completa	Completa	Completa	Completa	Completa		Completa	Completa	Completa
Área de Clasificación 4	Completa	Completa	Completa	Parcial	Completa		Parcial	Parcial	Parcial
Área de Clasificación 5			Parcial		Completa	Parcial			
Área de Clasificación 6	Parcial				Completa				
Área de Clasificación 7			Parcial		Completa				
Área de Clasificación 8					Completa				
Área de Clasificación 9					Completa				
Área de Clasificación 10					Completa				Parcial
Área de Clasificación 11	Completa				Completa				Completa
Área de Clasificación 12	Completa				Completa				Completa
Área de Clasificación 13					Completa				Parcial

- Hay varios emisores con cobertura en solo parte de las Áreas de Clasificación. Consumidores deben revisar sus opciones cuidadosamente.

NÚMERO DE PLANES DE SEGURO POR CONDADO (PLANES INDIVIDUALES EN EL MERCADO)

- Las Áreas de Clasificación 1, 2, 3, y 4 (el área de Chicago) tendrán la mayor cantidad de opciones de cobertura en el estado, similar a años anteriores. El área de St. Louis sigue con la segunda mayor cantidad de opciones de cobertura en el estado. Ambas regiones vieron emisores adicionales como se detalla a continuación:
 - Cigna dejará el Área de Clasificación 1 y entrará al condado de Lake en el Área de Clasificación 2.
 - HAMP dejará el Mercado.
 - Aetna y Aetna Life, que ofrecían planes en las Áreas de Clasificación 1, 2, 3, 4, 6, 7, 10, y 11, dejarán el mercado.

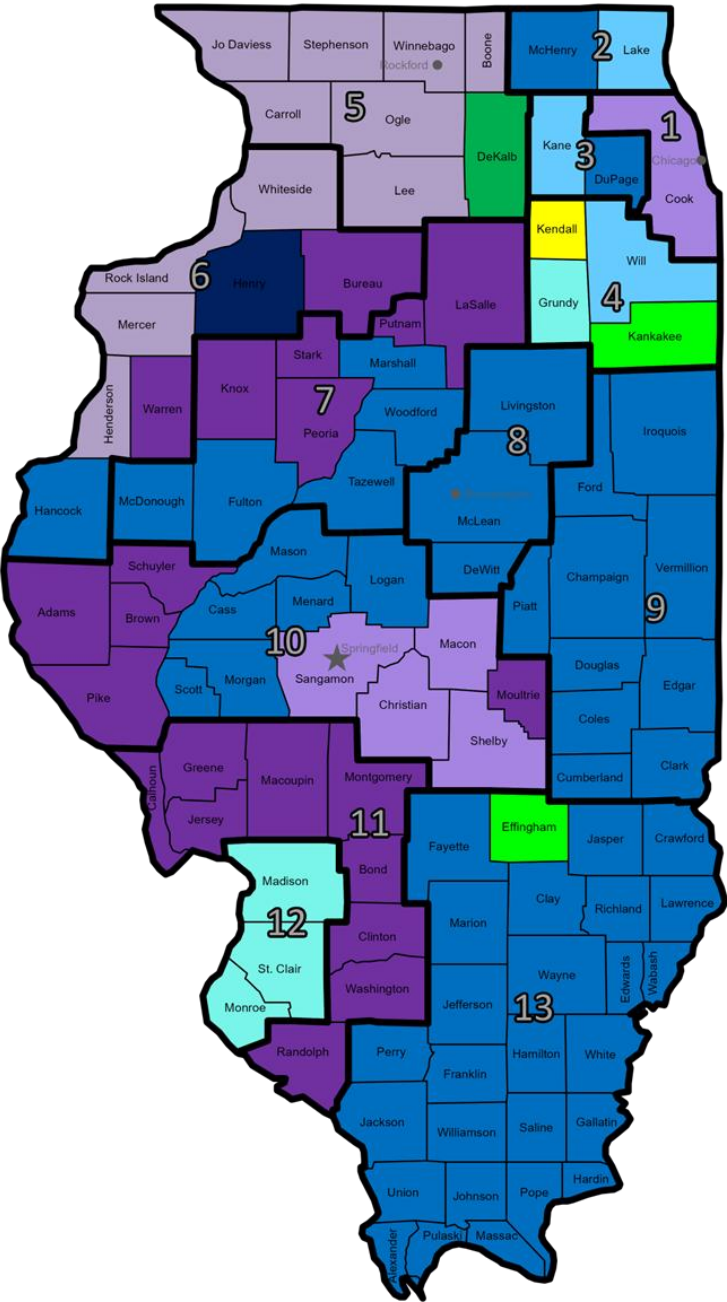
Número de Planes
1 a 10
11 a 20
21 a 30
31 a 40
41 a 50
51 a 60
61 a 70
71 a 80
81 a 90



NÚMERO DE PLANES POR CONDADO: CAMBIO CON RESPECTO AL AÑO ANTERIOR (PLANES INDIVIDUALES EN EL MERCADO)

- Casi todos los condados experimentarán una disminución en la cantidad de planes disponibles en el 2026.
- La parte occidental del estado, con excepción al Área de Clasificación 12 cerca de St. Louis, experimentará algunas de las disminuciones más grandes en la cantidad de planes disponibles. El condado de Henry (Área de Clasificación 6) experimentará la mayor disminución en planes, con 32 planes menos ofrecidos en comparación con el 2025.
- El condado de DeKalb es el único condado que no experimentará ningunos cambios en el número de planes disponibles.
- Kendall, Kankakee, y Effingham son los únicos condados que tendrán más planes disponibles en el 2026.

Cambio en Recuento de planes
-35 a -31
-30 a -26
-25 a -21
-20 a -16
-15 a -11
-10 a -6
-5 a -1
0
1 a 4
5 a 9

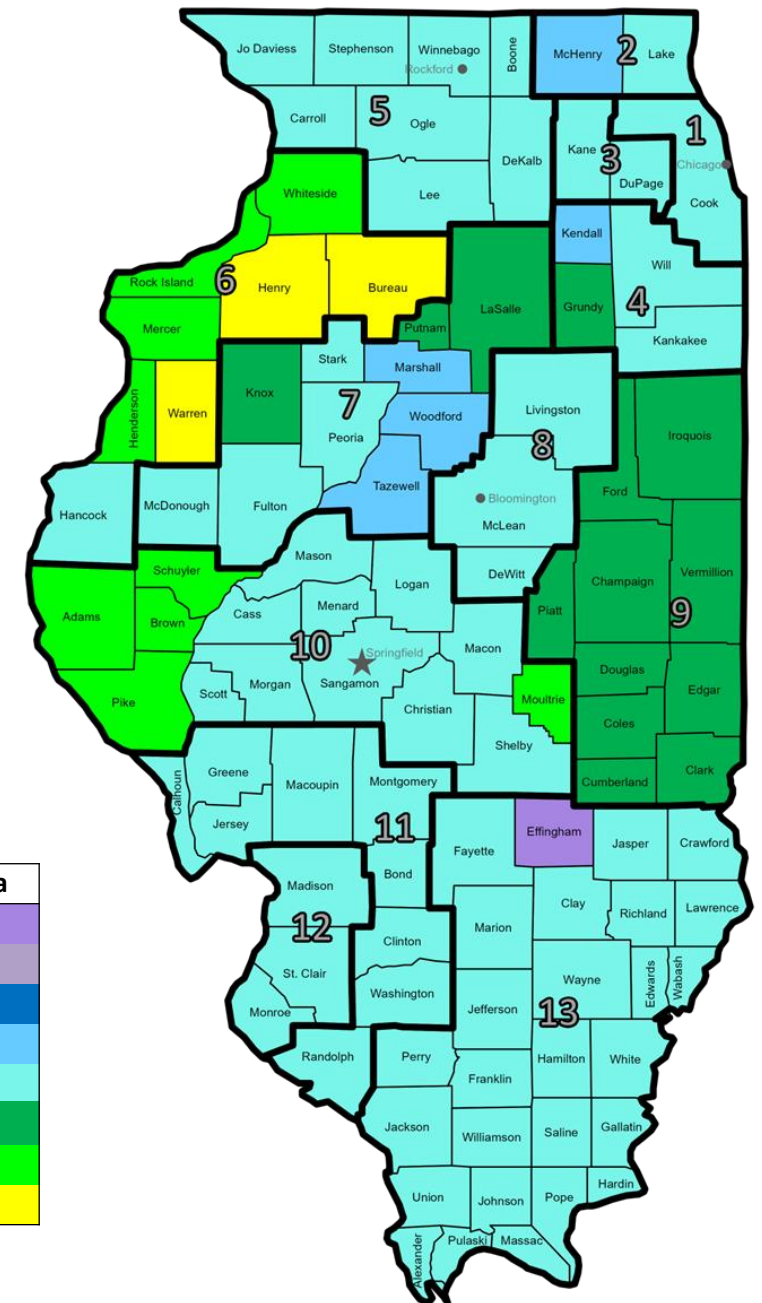


INFORMACIÓN DE ÍNDICE EN EL MERCADO

MERCADO INDIVIDUAL – CAMBIO EN TARIFA DEL PLAN BRONCE DE MENOR COSTO POR CONDADO

- Casi todos los condados en el estado experimentarán aumentos a las tarifas del plan Bronce de menor costo. El aumento promedio a través de todas las áreas es del 15%.
- La parte occidental del estado experimentará algunos de los cambios más grandes en las tarifas del plan Bronce de menor costo, y muchos condados tendrán aumentos de las tarifas del plan Bronce de menor costo entre 30% y 50%.
- El condado de Effingham (Área de Clasificación 13) es el único condado que verá una disminución de tarifas, con una disminución del 25% en comparación con el 2025.
- La distribución de los emisores que ofrecen el plan Bronce de menor costo cambió del 2025 al 2026:
 - Oscar en toda o parte de cuatro (4) Áreas de Clasificación.
 - United en toda o parte de cinco (5) Áreas de Clasificación.
 - HCSC en toda o parte de ocho (8) Áreas de Clasificación.

Cambio de Tarifa
-30% a -20%
-20% a -10%
-10% a 0%
0% a 10%
10% a 20%
20% a 30%
30% a 40%
40% a 50%



EL CAMBIO DE TARIFA PROMEDIO EN TODAS LAS ÁREAS DE CLASIFICACIÓN PARA LOS PLANES BRONCE DE MENOR COSTO ES UN AUMENTO DEL 15%

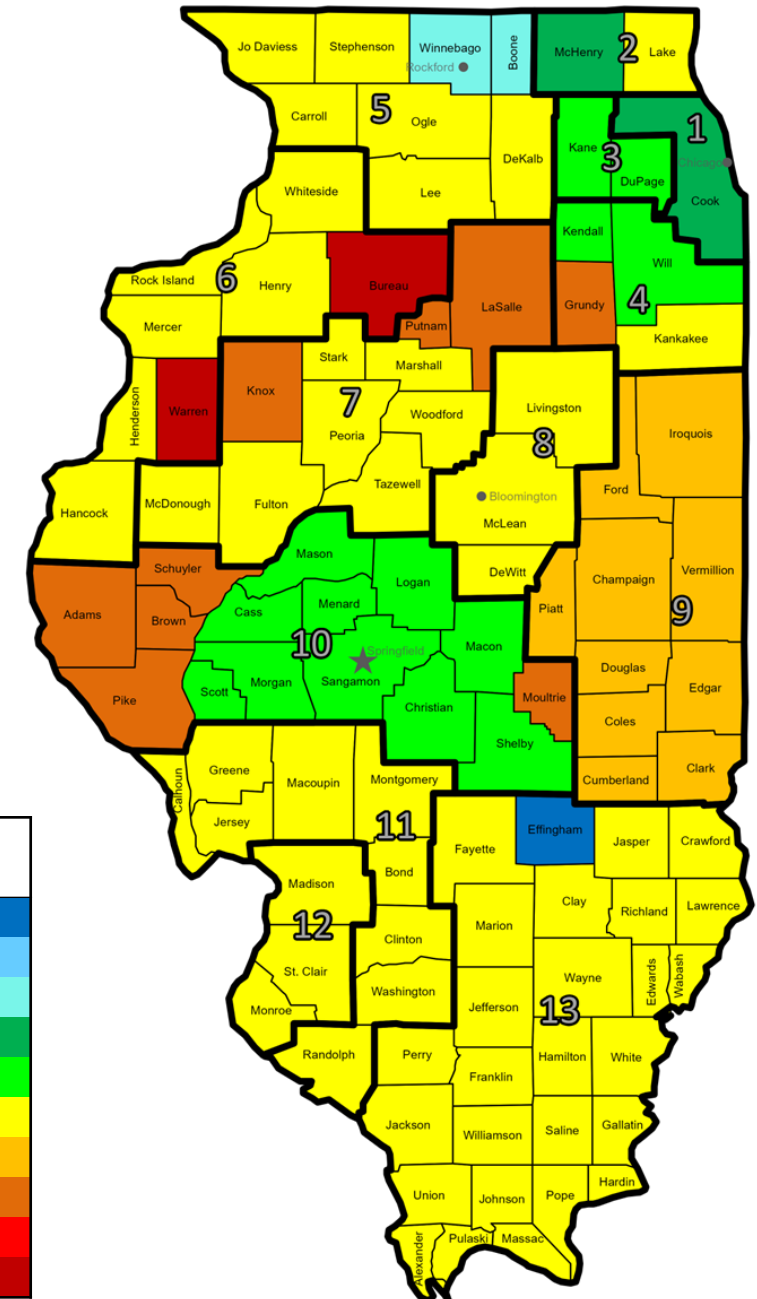
Área de Clasificación	2025 Emisor ¹	2025 Tarifa sin tabaco para alguien de 21 años	2026 Emisor ¹	2026 Tarifa sin tabaco para alguien de 21 años	2026 Cambio de Tarifa
Área de Clasificación 1	HCSC	\$254.34	Oscar	\$291.94	15%
Área de Clasificación 2	Celtic	\$260.14	Oscar ^{2a}	\$305.44	17%
	United	\$294.58	United ^{2b}	\$313.99	7%
Área de Clasificación 3	Celtic	\$259.80	Oscar	\$294.07	13%
Área de Clasificación 4	Celtic	\$245.03	HCSC ^{3a}	\$308.86	26%
	HCSC	\$233.77	HCSC ^{3a}	\$275.88	18%
	Celtic	\$245.03	Oscar ^{3b}	\$257.71	5%
	HCSC	\$233.77	Oscar ^{3b}	\$257.71	10%
Área de Clasificación 5	HCSC	\$376.91	HCSC	\$427.45	13%
	HCSC	\$452.49	HCSC	\$514.41	14%
Área de Clasificación 6	Aetna	\$347.90	HCSC	\$496.65	43%
	HAMP	\$428.24	HCSC	\$496.65	16%
	Celtic	\$372.31	HCSC	\$496.65	33%
Área de Clasificación 7	HCSC	\$435.05	HCSC	\$497.46	14%
	Aetna	\$382.81	HCSC	\$497.46	30%
	HCSC	\$400.39	HCSC	\$435.29	9%
	Aetna	\$382.81	HCSC	\$435.29	14%
	HCSC	\$460.04	HCSC	\$521.77	13%
Área de Clasificación 8	HCSC	\$460.04	HCSC	\$521.77	13%
Área de Clasificación 9	HAMP	\$471.55	HCSC	\$585.18	24%
Área de Clasificación 10	Aetna	\$401.19	HCSC ^{4a}	\$521.93	30%
	Aetna	\$401.19	United ^{4b}	\$461.05	15%
Área de Clasificación 11	Celtic	\$357.17	United	\$418.37	17%
Área de Clasificación 12	Celtic	\$286.95	United	\$316.68	10%
Área de Clasificación 13	HAMP	\$548.53	HCSC ^{5a}	\$618.59	13%
	HAMP	\$548.53	United ^{5b}	\$409.13	-25%
Cambio De Tarifa Promedio ⁸					15%

Notas:
1. El de menor costo en el Área de Clasificación. Es posible que no esté disponible en todos los condados del Área de Clasificación.
2a. En un condado (Lake). 2b. En un condado (McHenry).
3a. En dos condados (Grundy y Kankakee). 3b. In dos condados (Kendall y Will).
4a. En cinco condados (Adams, Brown, Moultrie, Pike, y Schuyler). 4b. En diez condados (Cass, Christian, Logan, Macon, Mason, Menard, Morgan, Sangamon, Scott, Shelby).
5a. En 26 condados (Alexander, Clay, Crawford, Edwards, Fayette, Franklin, Gallatin, Hamilton, Hardin, Jackson, Jasper, Jefferson, Johnson, Lawrence, Marion, Massac, Perry, Pope, Pulaski, Richland, Saline, Union, Wabash, Wayne, White, y Williamson). 5b. En un condado (Effingham).
6. Las ponderaciones utilizadas para el cálculo del aumento promedio se basan en los datos de inscripción abierta de CMS 2025 <https://www.cms.gov/data-research/statistics-trends-reports/marketplace-products/2025-marketplace-open-enrollment-period-public-use-files>

MERCADO INDIVIDUAL – CAMBIO EN TARIFA DEL PLAN PLATA DE MENOR COSTO POR CONDADO

- Todos los condados en el estado con excepción a Effingham verán aumentos de las tarifas para el plan Plata de menor costo en el 2026. El aumento promedio de todas las áreas de clasificación será del 34%.
- La distribución de los emisores que ofrecen el plan Plata de menor costo cambió del 2025 al 2026:
 - Celtic en toda o parte de cuatro (4) Áreas de Clasificación.
 - United en toda o parte de cuatro (4) Áreas de Clasificación.
 - Oscar en parte de un (1) Área de Clasificación.
 - Molina en un (1) Área de Clasificación.
 - MercyCare en parte de un (1) Área de Clasificación.
 - HCSC en toda o parte de ocho (8) Áreas de Clasificación.

Cambio De Tarifa
-10% a 0%
0% a 10%
10% a 20%
20% a 30%
30% a 40%
40% a 50%
50% a 60%
60% a 70%
70% a 80%
80% a 90%



EL CAMBIO DE TARIFA PROMEDIO EN TODAS LAS ÁREAS DE CLASIFICACIÓN PARA LOS PLANES PLATA DE MENOR COSTO ES UN AUMENTO DEL 34%

Área de Clasificación	2025 Emisor ¹	2025 Tarifa sin tabaco para alguien de 21 años	2026 Emisor ¹	2026 Tarifa sin tabaco para alguien de 21 años	2026 Cambio de Tarifa
Área de Clasificación 1	Celtic	\$305.65	Celtic	\$388.75	27%
Área de Clasificación 2	Celtic	\$306.73	Celtic ^{2a}	\$454.43	48%
	Aetna	\$374.56	United ^{2b}	\$484.22	29%
Área de Clasificación 3	Celtic	\$306.33	Molina	\$418.68	37%
Área de Clasificación 4	Celtic	\$288.91	Cigna ^{3a}	\$474.17	64%
	HCSC	\$288.25	HCSC ^{3b}	\$422.50	47%
	Celtic	\$288.91	Oscar ^{3c}	\$397.86	38%
	HCSC	\$288.25	Oscar ^{3c}	\$397.86	38%
Área de Clasificación 5	MercyCare	\$460.27	MercyCare ^{4a}	\$540.94	18%
	HCSC	\$576.55	HCSC ^{4b}	\$829.16	44%
	HCSC	\$465.51	HCSC ^{4b}	\$691.72	49%
Área de Clasificación 6	Aetna	\$441.38	HCSC ^{5a}	\$800.54	81%
	HAMP	\$542.63	HCSC ^{5a}	\$800.54	48%
	Celtic	\$439.00	Celtic ^{5b}	\$649.92	48%
Área de Clasificación 7	HCSC	\$552.23	HCSC	\$801.84	45%
	Aetna	\$485.68	HCSC	\$801.84	65%
	HCSC	\$494.12	HCSC	\$704.40	43%
	Aetna	\$485.68	HCSC	\$704.40	45%
Área de Clasificación 8	HCSC	\$585.20	HCSC	\$841.02	44%
Área de Clasificación 9	HAMP	\$597.51	HCSC	\$943.23	58%
Área de Clasificación 10	Aetna	\$508.99	HCSC ^{6a}	\$841.29	65%
	Aetna	\$508.99	United ^{6b}	\$711.00	40%
Área de Clasificación 11	Celtic	\$421.15	Celtic	\$626.94	49%
Área de Clasificación 12	Celtic	\$338.34	United	\$488.36	44%
Área de Clasificación 13	HCSC	\$689.64	HCSC ^{7a}	\$997.10	45%
	HCSC	\$689.64	United ^{7b}	\$630.94	-9%
Cambio De Tarifa Promedio ⁸					34%

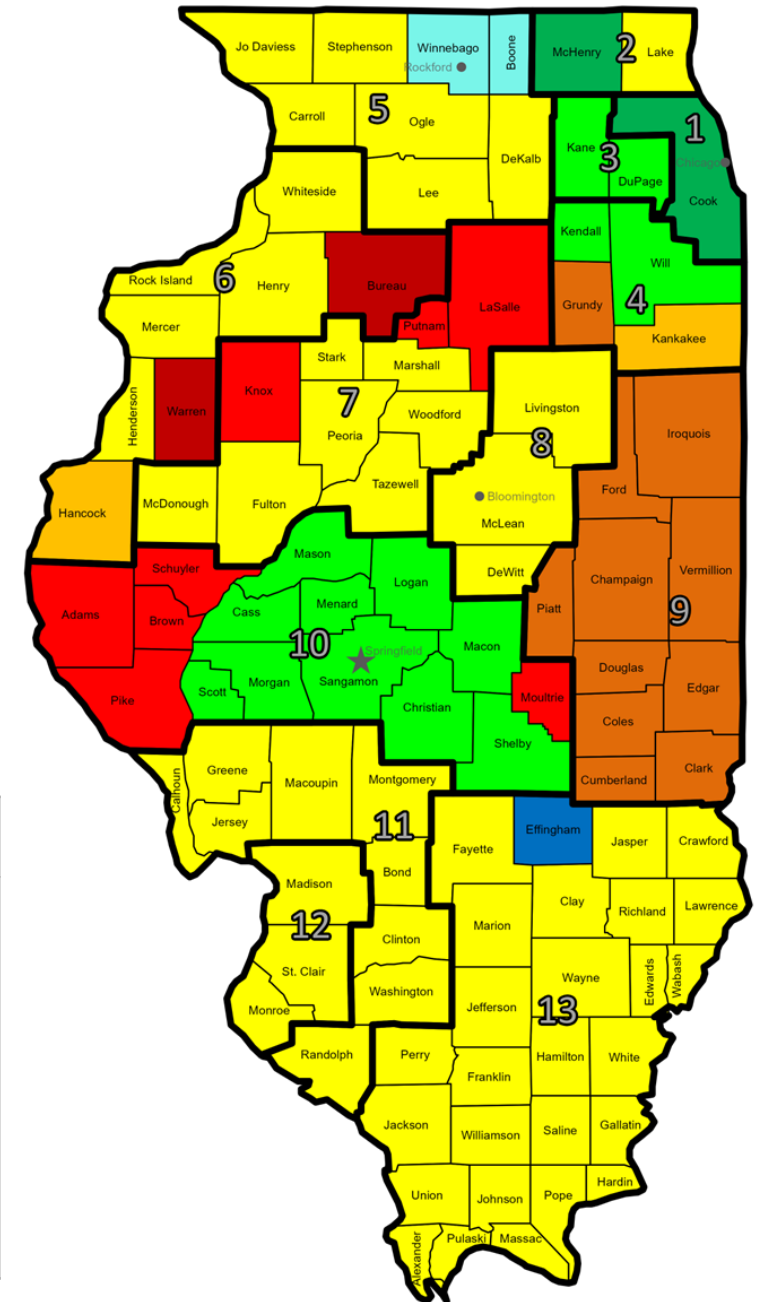
Notas:

1. El de menor costo en el Área de Clasificación. Es posible que no esté disponible en todos los condados del Área de Clasificación.
2a. En un condado (Lake). 2b. En un condado (McHenry).
3a. En un condado (Grundy). 3b. En un condado (Kankakee). 3c. En dos condados (Kendall y Will).
4a. En dos condados (Boone y Winnebago). 4b. En seis condados (Carroll, DeKalb, Jo Daviess, Lee, Ogle, Stephenson).
5a. En tres condados (Bureau, Hancock, y Warren). 5b. En cinco condados (Henderson, Henry, Mercer, Rock Island, Whiteside).
6a. En cinco condados (Adams, Brown, Moultrie, Pike, y Schuyler). 6b. En diez condados (Cass, Christian, Logan, Macon, Mason, Menard, Morgan, Sangamon, Scott, Shelby).
7a. En 26 condados (Alexander, Clay, Crawford, Edwards, Fayette, Franklin, Gallatin, Hamilton, Hardin, Jackson, Jasper, Jefferson, Johnson, Lawrence, Marion, Massac, Perry, Pope, Pulaski, Richland, Saline, Union, Wabash, Wayne, White, y Williamson). 7b. En un condado (Effingham).
8. Las ponderaciones utilizadas para el cálculo del aumento promedio se basan en los datos de inscripción abierta de CMS 2025 <https://www.cms.gov/data-research/statistics-trends-reports/marketplace-products/2025-marketplace-open-enrollment-period-public-use-files>

MERCADO INDIVIDUAL – CAMBIO EN TARIFA DEL SEGUNDO PLAN PLATA DE MENOR COSTO POR CONDADO

- Todos los condados en el estado con excepción a Effingham verán aumentos de las tarifas para el segundo plan Plata de menor costo en el 2026. El aumento promedio a través de todas las Áreas de Clasificación será del 34%.
- La distribución de los emisores que ofrecen el segundo plan Plata de menor costo cambió del 2025 al 2026:
 - Celtic en toda o parte de tres (3) Áreas de Clasificación.
 - United en toda o parte de cuatro (4) Áreas de Clasificación.
 - Oscar en parte de un (1) Área de Clasificación.
 - Molina en dos (2) Áreas de Clasificación.
 - MercyCare en parte de un (1) Área de Clasificación.
 - HCSC en toda o parte de ocho (8) Áreas de Clasificación.

Cambio De Tarifa
-10% a 0%
0% a 10%
10% a 20%
20% a 30%
30% a 40%
40% a 50%
50% a 60%
60% a 70%
70% a 80%
80% a 90%



EL CAMBIO DE TARIFA PROMEDIO EN TODAS LAS ÁREAS DE CLASIFICACIÓN PARA EL SEGUNDO PLAN PLATA DE MENOR COSTO ES UN AUMENTO DEL 34%

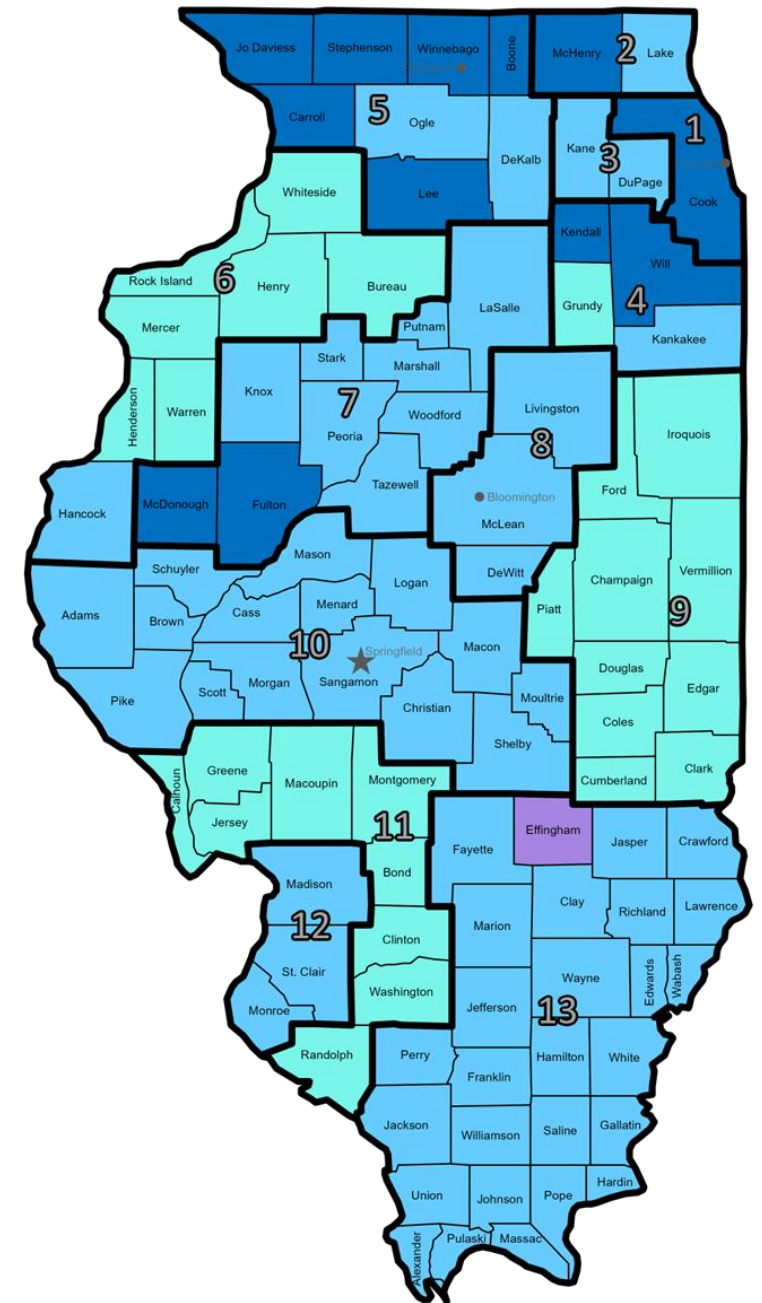
Área de Clasificación	2025 Emisor ¹	2025 Tarifa sin tabaco para alguien de 21 años	2026 Emisor ¹	2026 Tarifa sin tabaco para alguien de 21 años	2026 Cambio de Tarifa
Área de Clasificación 1	Celtic	\$311.57	Molina	\$393.58	26%
Área de Clasificación 2	Celtic	\$312.67	Celtic ^{2a}	\$459.20	47%
	Aetna	\$374.49	United ^{2b}	\$483.56	29%
Área de Clasificación 3	Celtic	\$312.25	Molina	\$423.89	36%
Área de Clasificación 4	Celtic	\$294.50	Cigna ^{3a}	\$477.76	62%
	Celtic	\$288.33	HCSC ^{3a}	\$435.11	51%
	Celtic	\$294.50	Oscar ^{3b}	\$398.23	35%
	Celtic	\$288.33	Oscar ^{3b}	\$398.23	38%
	MercyCare	\$459.42	MercyCare ^{4a}	\$544.35	18%
Área de Clasificación 5	Quartz	\$581.75	HCSC ^{4b}	\$855.62	47%
	HCSC	\$470.22	HCSC ^{4b}	\$694.72	48%
Área de Clasificación 6	Aetna	\$441.29	HCSC ^{5a}	\$826.09	87%
	HAMP	\$541.88	HCSC ^{5a}	\$826.09	52%
	Celtic	\$447.49	Celtic ^{5b}	\$656.75	47%
	Aetna	\$440.50	Celtic ^{5b}	\$656.75	49%
	HCSC	\$572.98	HCSC	\$827.44	44%
Área de Clasificación 7	Aetna	\$485.58	HCSC	\$827.44	70%
	HCSC	\$498.59	HCSC	\$707.45	42%
	Aetna	\$485.58	HCSC	\$707.45	46%
	HAMP	\$595.72	HCSC	\$867.86	46%
Área de Clasificación 8	HAMP	\$596.68	HCSC	\$973.34	63%
Área de Clasificación 9	Aetna	\$508.89	HCSC ^{6a}	\$868.14	71%
	Aetna	\$508.89	United ^{6b}	\$710.03	40%
Área de Clasificación 10	Celtic	\$429.30	Celtic	\$633.52	48%
Área de Clasificación 11	Celtic	\$344.89	United	\$487.70	41%
Área de Clasificación 12	HAMP	\$692.97	HCSC ^{7a}	\$1,028.92	48%
	HAMP	\$692.97	United ^{7b}	\$630.08	-9%
Cambio De Tarifa Promedio ⁸					34%

Notas:
1. El de menor costo en el Área de Clasificación. Es posible que no esté disponible en todos los condados del Área de Clasificación.
2a. En un condado (Lake). 2b. En un condado (McHenry).
3a. In un condado (Grundy). 3b. En un condado (Kankakee). 3c. En dos condados (Kendall y Will).
4a. En dos condados (Boone y Winnebago). 4b. En seis condados (Carroll, DeKalb, Jo Daviess, Lee, Ogle, Stephenson).
5a. En tres condados (Bureau, Hancock, y Warren). 5b. En cinco condados (Henderson, Henry, Mercer, Rock Island, Whiteside).
6a. En cinco condados (Adams, Brown, Moultrie, Pike, y Schuyler). 6b. En diez condados (Cass, Christian, Logan, Macon, Mason, Menard, Morgan, Sangamon, Scott, Shelby).
7a. En 26 condados (Alexander, Clay, Crawford, Edwards, Fayette, Franklin, Gallatin, Hamilton, Hardin, Jackson, Jasper, Jefferson, Johnson, Lawrence, Marion, Massac, Perry, Pope, Pulaski, Richland, Saline, Union, Wabash, Wayne, White, and Williamson). 7b. En un condado (Effingham).
8. Las ponderaciones utilizadas para el cálculo del aumento promedio se basan en los datos de inscripción abierta de CMS 2025 <https://www.cms.gov/data-research/statistics-trends-reports/marketplace-products/2025-marketplace-open-enrollment-period-public-use-files>

MERCADO INDIVIDUAL - CAMBIO EN TARIFA DEL PLAN ORO DE MENOR COSTO POR CONDADO

- El cambio general a través de todas las Áreas de Clasificación será del 0%.
- El condado de Effingham verá la mayor disminución de tarifas, con una disminución del 28%.
- La distribución de los emisores que ofrecen el plan Oro de menor costo cambió del 2025 al 2026:
 - Celtic en parte de un (1) Área de Clasificación.
 - United en toda o parte de cuatro (4) Áreas de Clasificación
 - Oscar en toda o parte de tres (3) Áreas de Clasificación.
 - Molina en un (1) Área de Clasificación.
 - MercyCare en parte de dos (2) Áreas de Clasificación.
 - HCSC en todo o parte de ocho (8) Áreas de Clasificación.

Cambio De Tarifa
-30% a -20%
-20% a -10%
-10% a 0%
0% a 10%
10% a 20%



EL CAMBIO DE TARIFA PROMEDIO EN TODAS LAS ÁREAS DE CLASIFICACIÓN PARA LOS PLANES ORO DE MENOR COSTO ES UN AUMENTO DEL 0%

Área de Clasificación	2025 Emisor ¹	2025 Tarifa sin tabaco para alguien de 21 años	2026 Emisor ¹	2026 Tarifa sin tabaco para alguien de 21 años	2026 Cambio de Tarifa
Área de Clasificación 1	Celtic	\$355.00	Molina	\$347.31	-2%
Área de Clasificación 2	Celtic	\$356.26	Oscar ^{2a}	\$380.67	7%
	United	\$414.18	MercyCare ^{2b}	\$412.44	0%
Área de Clasificación 3	Celtic	\$355.79	Oscar	\$366.50	3%
Área de Clasificación 4	Celtic	\$335.56	Cigna ^{3a}	\$372.63	11%
	Celtic	\$335.56	HCSC ^{3b}	\$345.94	3%
	Celtic	\$335.56	Oscar ^{3c}	\$321.19	-4%
Área de Clasificación 5	MercyCare	\$486.42	MercyCare ^{4a}	\$445.21	-8%
	HCSC	\$651.48	HCSC ^{4b}	\$639.75	-2%
	HCSC	\$538.14	HCSC ^{4b}	\$559.63	4%
Área de Clasificación 6	Aetna	\$519.47	HCSC ^{5a}	\$617.66	19%
	HAMP	\$584.53	HCSC ^{5a}	\$617.66	6%
	Celtic	\$509.88	Celtic ^{5b}	\$600.50	18%
Área de Clasificación 7	HCSC	\$623.74	HCSC	\$618.67	-1%
	Aetna	\$571.60	HCSC	\$618.67	8%
	HCSC	\$569.23	HCSC	\$569.89	0%
Área de Clasificación 8	HAMP	\$643.64	HCSC	\$648.90	1%
Área de Clasificación 9	HAMP	\$643.64	HCSC	\$727.76	13%
Área de Clasificación 10	Aetna	\$599.04	HCSC ^{6a}	\$649.10	8%
	HAMP	\$560.00	United ^{6b}	\$607.22	8%
	United	\$587.27	United ^{6b}	\$607.22	3%
Área de Clasificación 11	Celtic	\$489.15	United	\$551.02	13%
Área de Clasificación 12	Celtic	\$392.97	United	\$417.08	6%
Área de Clasificación 13	HAMP	\$748.73	HCSC ^{7a}	\$769.32	3%
	HAMP	\$748.73	United ^{7b}	\$538.85	-28%
Cambio De Tarifa Promedio ⁸					0%

Notas:
1. El de menor costo en el Área de Clasificación. Es posible que no esté disponible en todos los condados del Área de Clasificación.
2a. En un condado (Lake). 2b. En un condado (McHenry).
3a. En un condado (Grundy). 3b. En un condado (Kankakee). 3c. En dos condados (Kendall y Will).
4a. En dos condados (Boone y Winnebago). 4b. En seis condados (Carroll, DeKalb, Jo Daviess, Lee, Ogle, Stephenson).
5a. En tres condados (Bureau, Hancock, y Warren). 5b. En cinco condados (Henderson, Henry, Mercer, Rock Island, Whiteside).
6a. En cinco condados (Adams, Brown, Moultrie, Pike, y Schuyler). 6b. En diez condados (Cass, Christian, Logan, Macon, Mason, Menard, Morgan, Sangamon, Scott, Shelby).
7a. En 26 condados (Alexander, Clay, Crawford, Edwards, Fayette, Franklin, Gallatin, Hamilton, Hardin, Jackson, Jasper, Jefferson, Johnson, Lawrence, Marion, Massac, Perry, Pope, Pulaski, Richland, Saline, Union, Wabash, Wayne, White, y Williamson). 7b. En un condado (Effingham).
8. Las ponderaciones utilizadas para el cálculo del aumento promedio se basan en los datos de inscripción abierta de CMS 2025 <https://www.cms.gov/data-research/statistics-trends-reports/marketplace-products/2025-marketplace-open-enrollment-period-public-use-files>