

ANÁLISIS DEL MERCADO DE SEGUROS MÉDICOS EN ILLINOIS EN EL 2025 PLANES EN EL MERCADO

PUNTOS IMPORTANTES PARA PLANES EN EL MERCADO

PUNTOS IMPORTANTES PARA PLANES EN EL MERCADO DE LA LEY DE CUIDADO DE SALUD A BAJO PRECIO (AFFORDABLE CARE ACT O ACA) EN EL 2025

- Illinois tendrá once (11) emisores en el Intercambio Individual de Illinois en el 2025 mientras que en el 2024 hubieron doce (12) emisores.
- Un (1) emisor dejará el Intercambio Individual para el 2025, SSM Health Plan.
- No habrá emisores que ofrecen planes Platino en el Intercambio en el 2025. HAMP canceló su plan Platino en el Intercambio a fines del 2024.
- La información presente no incluye planes fuera del Mercado, pólizas eximidas, o pólizas transicionales.
- El promedio de cambio de índice a través de todas las Áreas de Clasificación por los segundos planes Plata Menos Costosos incrementó por 0%.
- No habrá emisores en el Mercado de Grupos Pequeños para el 2025. Esto es consistente con el año 2024. Empleadores de grupos pequeños solo podrán comprar planes directamente a través del emisor o un agente.

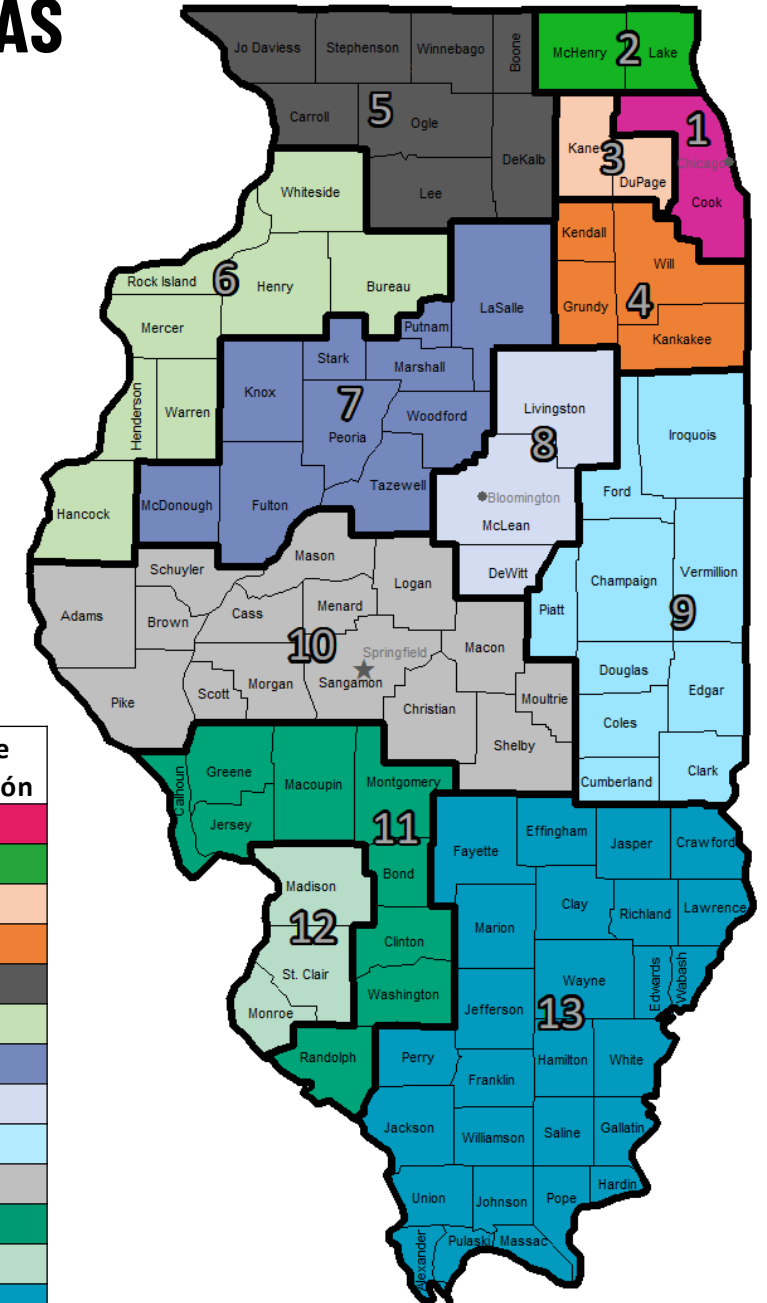
EMISORES EN EL MERCADO ACA 2025

- Mercado Individual – 347 planes únicas estarán disponibles en el 2025.
 - Aetna Health Inc. (Aetna Health) – (HMO)
 - Aetna Life Insurance Co. (Aetna Life) – (HMO)
 - Celtic Insurance Company (Celtic) – (HMO)
 - CIGNA HealthCare of Illinois, Inc. (Cigna) – (HMO)
 - Health Care Service Corporation, a Mutual Legal Reserve Company (HCSC, o Blue Cross Blue Shield of IL) – (HMO, POS, and PPO)
 - Health Alliance Medical Plans, Inc. (HAMP) – (HMO y POS)
 - MercyCare HMO, Inc. (MercyCare) – (HMO)
 - Molina Healthcare of Illinois, Inc. (Molina) – (HMO)
 - Oscar Health Plan, Inc. (Oscar) – (HMO)
 - Quartz Health Benefit Plans Corporation (Quartz) – (HMO)
 - UnitedHealthcare of Illinois, Inc. (United) – (HMO)

ÁREAS DE CLASIFICACIÓN DE PLANES MÉDICOS – 13 ÁREAS DISTINTAS

- Las Áreas de Clasificación influyen las opciones de planes disponibles y los niveles de costo.
- Áreas de Clasificación permanecieron igual al 2024.

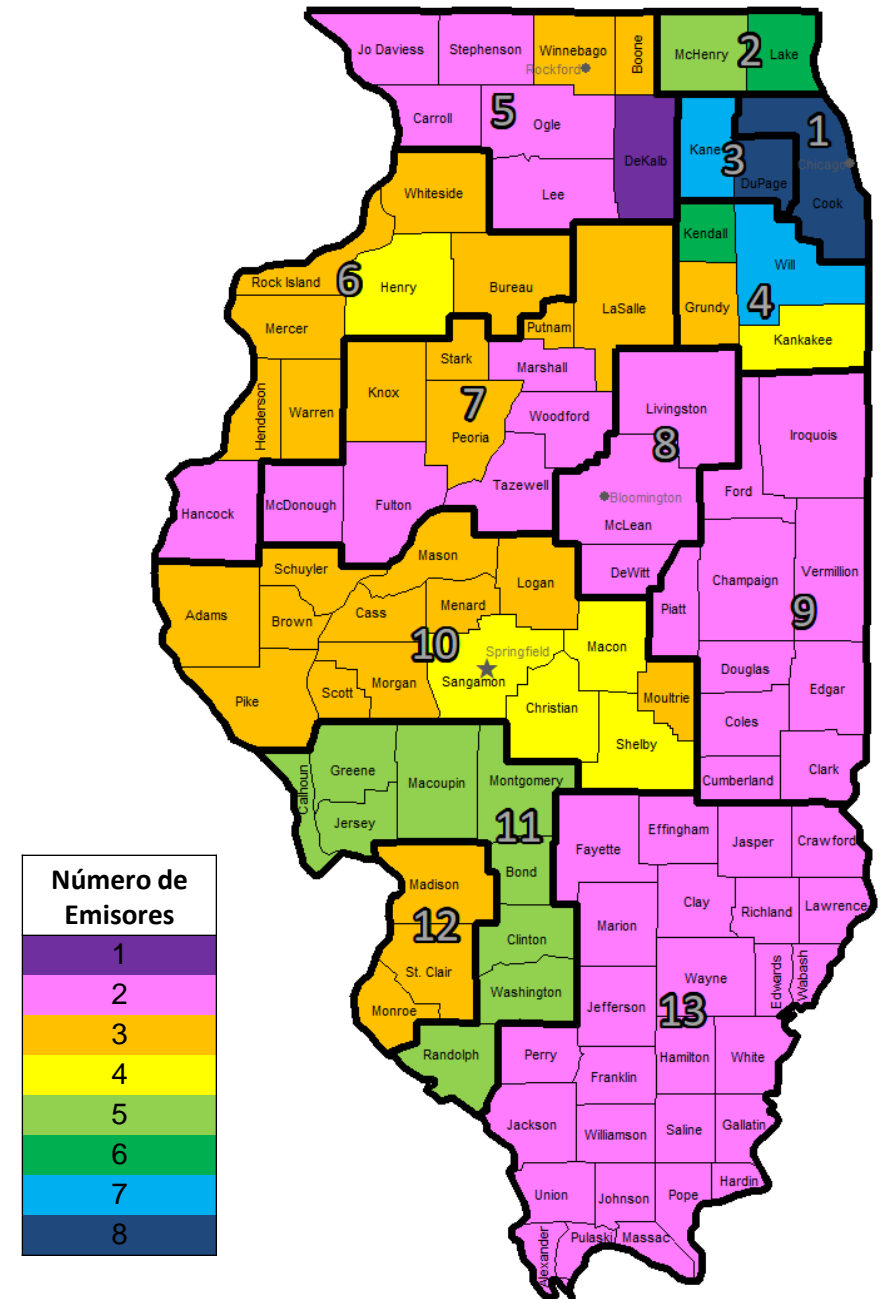
Áreas de Clasificación
1
2
3
4
5
6
7
8
9
10
11
12
13



ANÁLISIS DE PLANES EN EL MERCADO

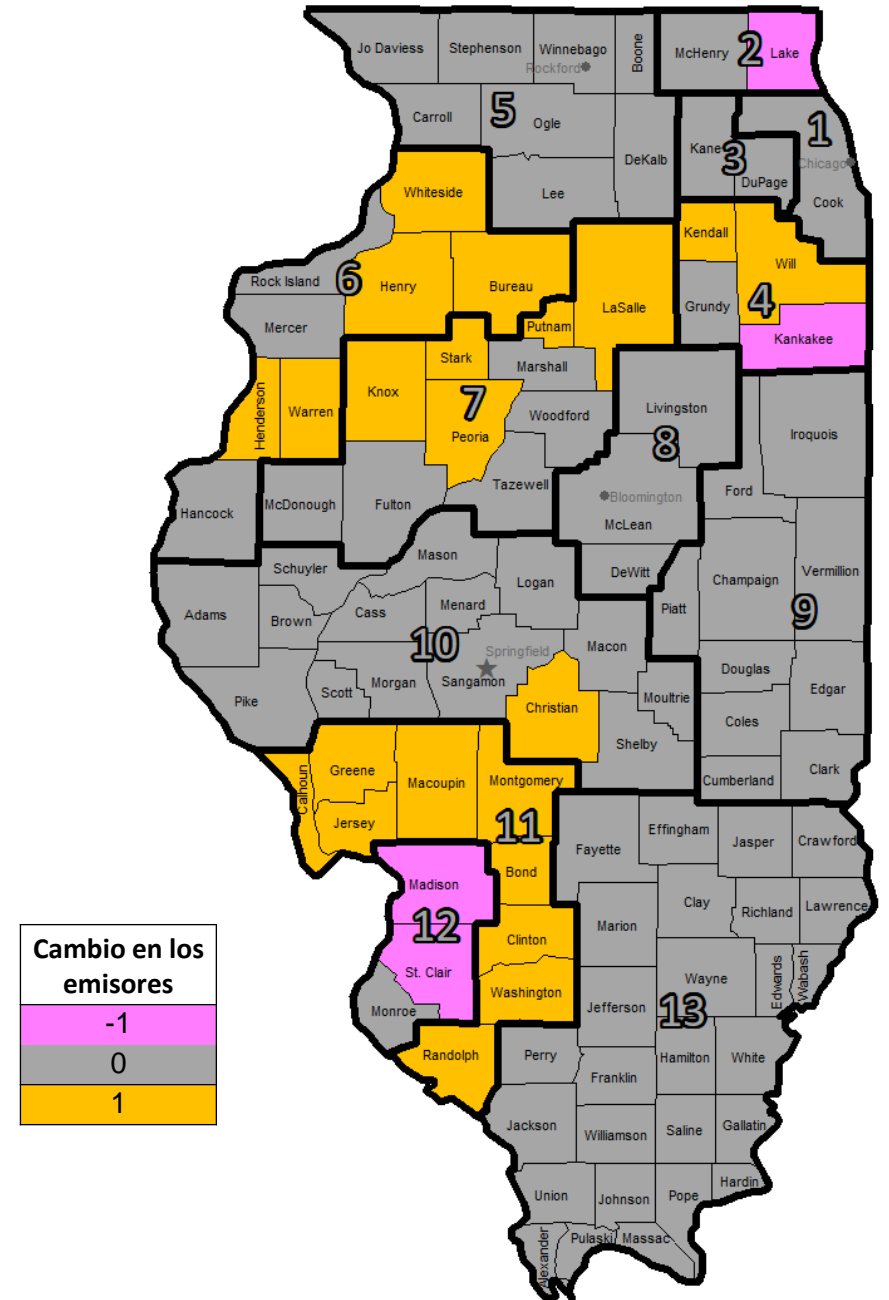
NÚMERO DE EMISORES POR CONDADO (PLANES INDIVIDUALES EN EL MERCADO)

- Aetna Health, Celtic, Oscar, y United ampliaron la cobertura de sus áreas de servicio para el 2025.
- Aetna Life, HCSC, MercyCare, Molina, and Quartz mantuvieron la misma cobertura de sus áreas de servicio que en el 2024.
- Cigna and HAMP redujeron la cobertura de sus áreas de servicio para el 2025.
- HCSC continúa siendo el único emisor que cubre todo el estado y es el único emisor para el Condado de DeKalb (Área de Clasificación 5).



NÚMERO DE EMISORES POR CONDADO: CAMBIO CON RESPECTO AL AÑO ANTERIOR (PLANES INDIVIDUALES EN EL MERCADO)

- Los residentes en partes del área de Chicago (Áreas de Clasificación 2, 4) tendrán cambios en las opciones de cobertura. El condado de Lake y el condado de McHenry (Área de Clasificación 2) tendrán cambios en las opciones de cobertura debido a que Cigna dejará el Área de Clasificación y United se expandirá al condado de McHenry. El condado de Kendall y el condado de Will (Área de Clasificación 4) ahora tendrán opciones de cobertura adicionales debido a las expansiones de Aetna Health y Oscar. El condado de Kankakee (Área de Clasificación 4) tendrá menos opciones de cobertura debido a que HAMP dejará el Área de Clasificación 4.
- Los residentes en partes del norte/centro de Illinois tendrán más opciones de cobertura debido a la expansión de Aetna Health a partes de las Áreas de Clasificación 6 y 7.
- Los residentes en las áreas que rodean el área de St. Louis (Áreas de Clasificación 11, 12) tendrán cambios en las opciones de cobertura. La expansión de United al Área de Clasificación 12 proporcionará opciones de cobertura adicionales, mientras que la salida de SSM Health del Área de Clasificación 12 reducirá las opciones de cobertura.
- El estado verá pocos cambios en el número de emisores que ofrecen cobertura en relación con el 2024.



EMISORES PARTICIPANTES SEPARADOS POR TIPO DE PLAN Y ÁREA DE CLASIFICACIÓN

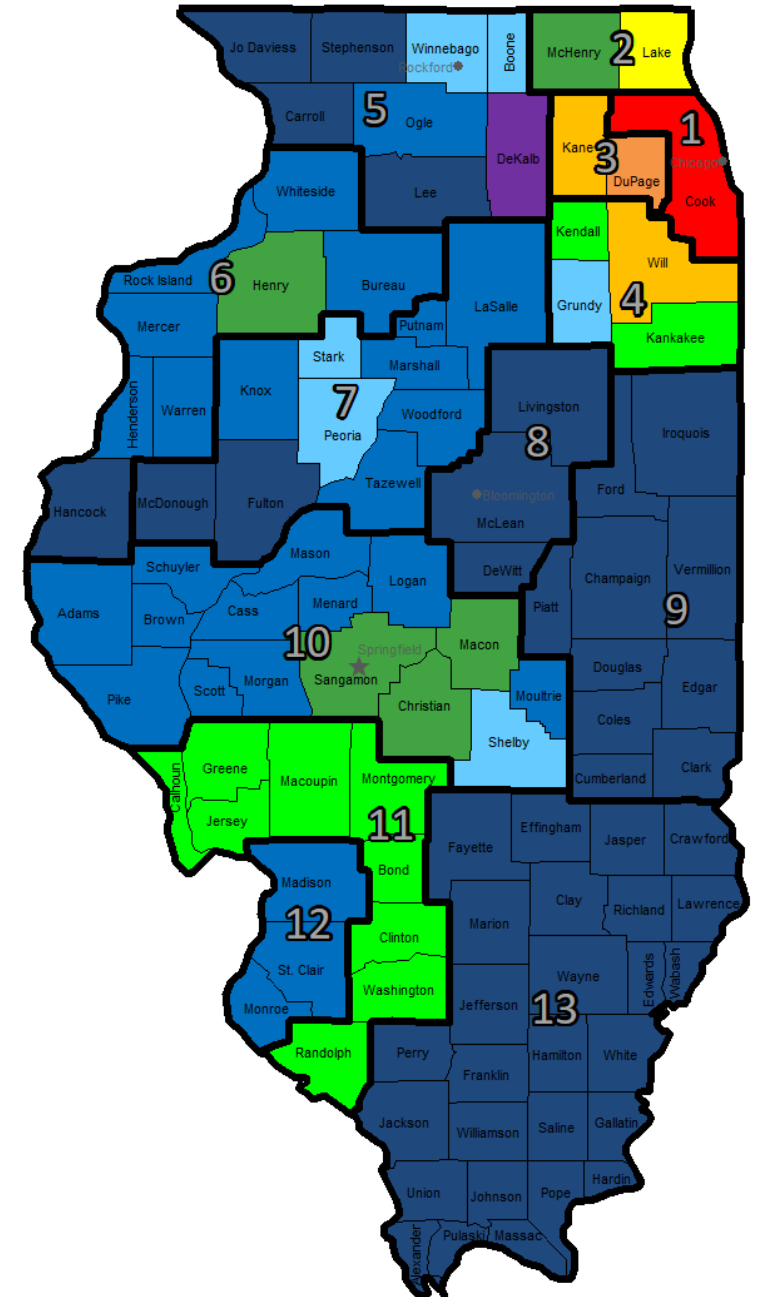
	Aetna HMO	Aeta Life PPO	Celtic HMO	CIGNA HMO	HAMP HMO	HAMP POS	HCSC HMO	HCSC POS	HCSC PPO	MercyCare HMO	Molina HMO	Oscar HMO	Quartz HMO	United HMO
Área de Clasificación 1	Completa	Completa	Completa	Completa			Completa	Completa	Completa		Completa	Completa		Completa
Área de Clasificación 2	Completa	Completa	Parcial				Completa		Completa	Parcial		Parcial		Completa
Área de Clasificación 3	Completa	Completa	Completa	Completa			Completa	Completa	Completa		Completa	Parcial		Completa
Área de Clasificación 4	Parcial		Completa	Completa			Completa	Parcial	Completa		Parcial	Parcial		Parcial
Área de Clasificación 5							Parcial		Completa	Parcial			Parcial	
Área de Clasificación 6	Parcial		Parcial		Completa	Completa			Completa					
Área de Clasificación 7	Parcial				Completa	Completa	Parcial		Completa					
Área de Clasificación 8					Completa	Completa			Completa					
Área de Clasificación 9					Completa	Completa			Completa					
Área de Clasificación 10	Completa				Completa	Completa			Completa					Parcial
Área de Clasificación 11	Completa		Completa		Completa	Completa			Completa					Completa
Área de Clasificación 12			Completa						Completa					Completa
Área de Clasificación 13					Completa	Completa			Completa					

- Hay varios emisores con cobertura en solo parte de las Áreas de Clasificación. Consumidores deben revisar sus opciones cuidadosamente.

NÚMERO DE PLANES DE SEGURO POR CONDADO (PLANES INDIVIDUALES EN EL MERCADO)

- Las Áreas de Clasificación 1, 2, 3, 4 (el área de Chicago) tendrán la mayor cantidad de opciones de cobertura en el estado, similar a años anteriores. El Área de Clasificación 12 (el área de St. Louis) sigue con la segunda mayor cantidad de opciones de cobertura en el estado. Ambas regiones vieron emisores adicionales como se detalla a continuación:
 - Aetna Health se expandió al Área de Clasificación 4 (condado de Will)
 - Cigna dejó el Área de Clasificación 2 (condados de Lake y McHenry)
 - HAMP dejó el Área de Clasificación 4 (condado de Kankakee)
 - Oscar se expandió al condado de Kendall
 - United se expandió al condado de McHenry (Área de Clasificación 2) y Área de Clasificación 11
 - SSM Health, que ofrecía planes en el Área de Clasificación 12, dejó el Mercado

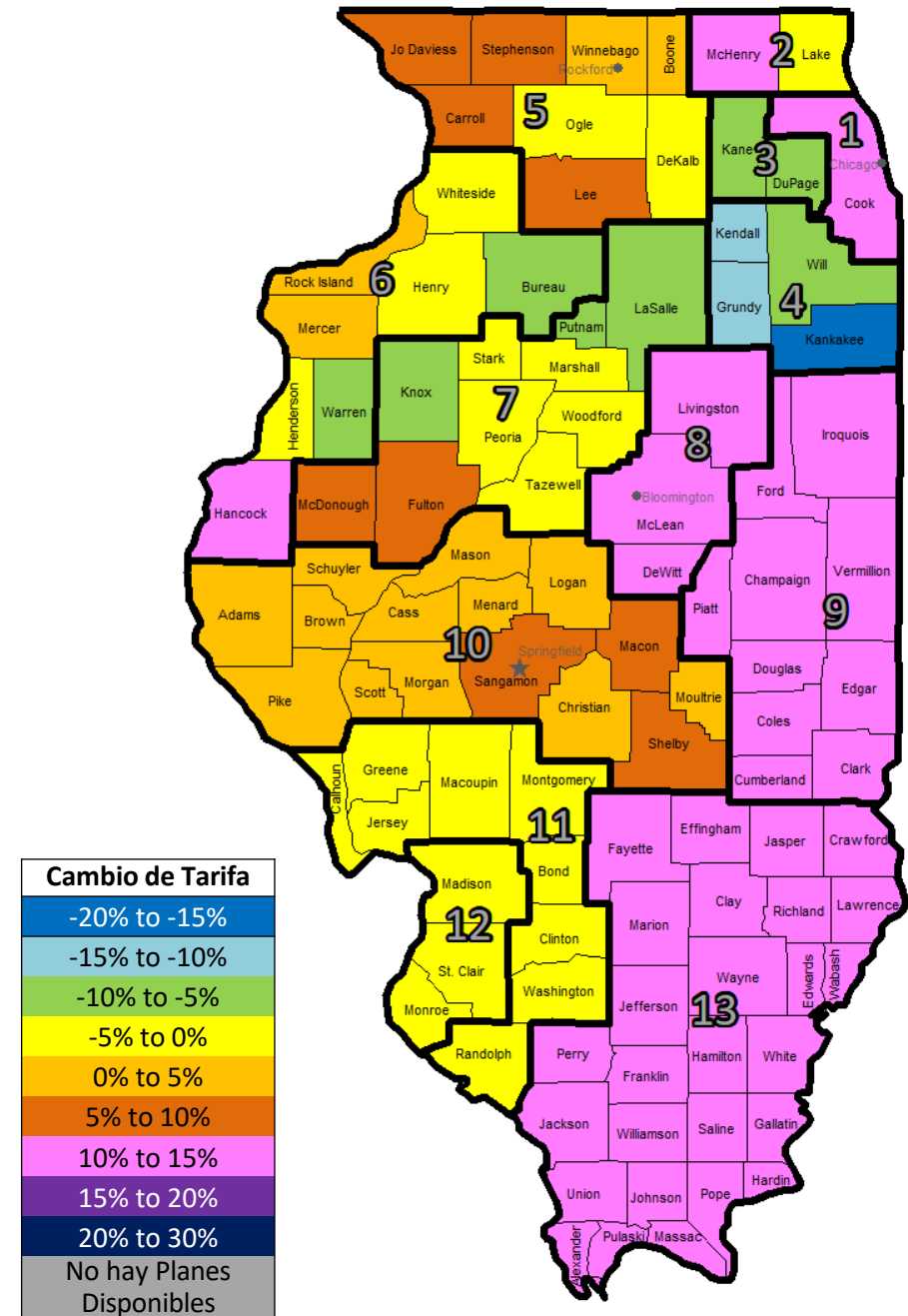
Número de Planes
11 to 20
21 to 30
31 to 40
41 to 50
51 to 60
61 to 70
71 to 80
81 to 90
91 to 100
101 to 110
111 to 120



INFORMACIÓN DE ÍNDICE EN EL MERCADO

MERCADO INDIVIDUAL - CAMBIO EN TARIFA DEL PLAN BRONCE DE MENOR COSTO POR CONDADO

- El estado verá cambios en las tarifas entre -16% y 15% para el plan Bronce de menor costo con la mayor parte del estado viendo cambios en las tarifas entre -5% y +15%.
- Los mayores aumentos a las tarifas del plan Bronce de menor costo se producirán en las Áreas de Clasificación 8, 9 y 13 y parte del Área de Clasificación 10, donde el aumento de la tarifa es del 15%, que se encuentra en el extremo más alto del rango en la leyenda de color.
- El Área de Clasificación 4 verá la mayor disminución de tarifas, -16%, en el condado de Kankakee.
- El Área de Clasificación 11 (donde United se expandió) y el Área de Clasificación 12 (donde SSM Health dejó el Mercado) tuvieron cambios mínimos en las tarifas que oscilaron entre -5% y 0%.
- La distribución de los emisores que ofrecen el plan Bronce de menor costo cambió del 2024 al 2025:
 - Aetna Health en toda o parte de tres (3) Áreas de Clasificación
 - Celtic en toda o parte de seis (6) Áreas de Clasificación
 - HAMP en toda o parte de tres (3) Áreas de Clasificación
 - HCSC en toda o parte de cinco (5) Áreas de Clasificación
 - United en toda o parte de una (1) Área de Clasificación



EL CAMBIO DE TARIFA PROMEDIO EN TODAS LAS ÁREAS DE CLASIFICACIÓN PARA LOS PLANES BRONCE DE MENOR COSTO ES UN AUMENTO DEL 5%

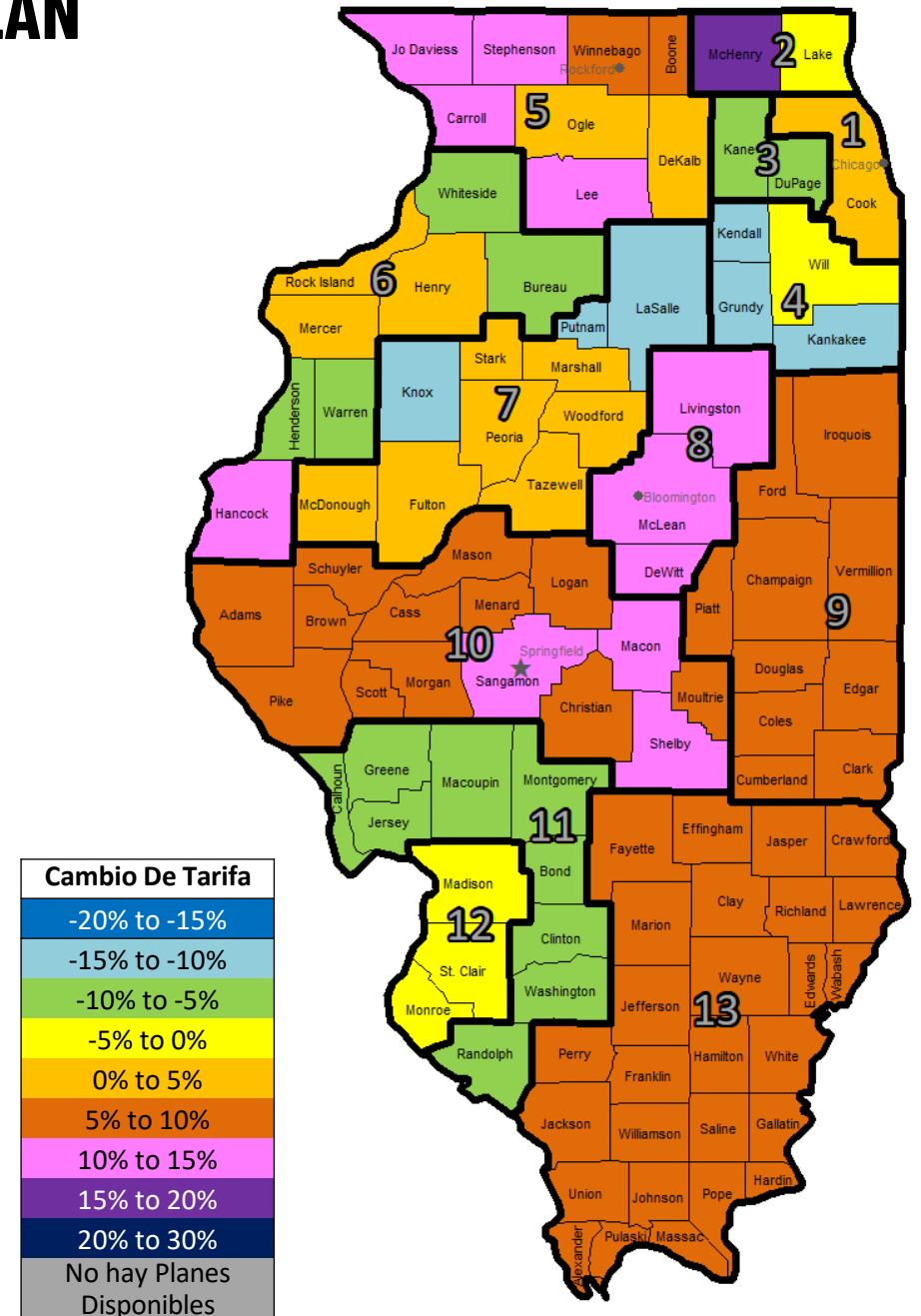
Área de Clasificación	2024 Emisor ¹	2024 Tarifa sin tabaco para alguien de 21 años	2025 Emisor ¹	2025 Tarifa sin tabaco para alguien de 21 años	2025 Cambio de Tarifa
Área de Clasificación 1	HCSC	\$227.29	HCSC	\$254.34	12%
Área de Clasificación 2	Aetna	\$263.07	Celtic ^{2a}	\$260.14	-1%
	Aetna	\$263.07	United ^{2b}	\$294.58	12%
Área de Clasificación 3	United	\$281.39	Celtic	\$259.80	-8%
Área de Clasificación 4	Celtic	\$287.50	Celtic ^{3a}	\$245.03	-15%
	United	\$276.32	HCSC ^{3b}	\$233.77	-15%
	United	\$276.32	Celtic ^{3a}	\$245.03	-11%
	Oscar	\$253.00	HCSC ^{3b}	\$233.77	-8%
Área de Clasificación 5	Quartz	\$375.81	HCSC ^{4a}	\$376.91	0%
	HCSC	\$421.58	HCSC ^{4b}	\$452.49	7%
	HCSC	\$378.33	HCSC ^{4a}	\$376.91	0%
Área de Clasificación 6	HAMP	\$375.22	Aetna ^{5a}	\$347.90	-7%
	HAMP	\$375.22	HAMP ^{5c}	\$428.24	14%
	HAMP	\$375.22	Celtic ^{5b}	\$372.31	-1%
	Celtic	\$363.90	Aetna ^{5a}	\$347.90	-4%
	Celtic	\$363.90	Celtic ^{5b}	\$372.31	2%
Área de Clasificación 7	HCSC	\$409.95	HCSC ^{6a}	\$435.05	6%
	HCSC	\$409.95	Aetna ^{6b}	\$382.81	-7%
	HCSC	\$401.28	HCSC ^{6c}	\$400.39	0%
	HCSC	\$401.28	Aetna ^{6b}	\$382.81	-5%
Área de Clasificación 8	HAMP	\$401.10	HCSC	\$460.04	15%
Área de Clasificación 9	HAMP	\$422.66	HAMP	\$471.55	12%
Área de Clasificación 10	HCSC	\$385.99	Aetna	\$401.19	4%
	United	\$372.96	Aetna	\$401.19	8%
Área de Clasificación 11	Aetna	\$372.18	Celtic	\$357.17	-4%
Área de Clasificación 12	United	\$287.17	Celtic	\$286.95	0%
Área de Clasificación 13	HAMP	\$491.67	HAMP	\$548.53	12%
Cambio De Precio Promedio⁷					5%

Notas:

1. El de menor costo en el Área de Clasificación. Es posible que no esté disponible en todos los condados del Área de Clasificación.
- 2a. En un condado (Lake). 2b. En un condado (McHenry).
- 3a. En dos condados (Grundy y Kendall). 3b. En dos condados (Kankakee y Will).
- 4a. En cuatro condados (Boone, DeKalb, Ogle y Winnebago). 4b. En cuatro condados (Carroll, Jo Daviess, Lee y Stephenson).
- 5a. En tres condados (Bureau, Henry y Warren). 5b. En cuatro condados (Henderson, Mercer, Rock Island y Whiteside). 5c. En un condado (Hancock).
- 6a. En dos condados (Fulton y McDonough). 6b. En cinco condados (Knox, LaSalle, Peoria, Putnam y Stark). 6c. En tres condados (Marshall, Tazewell y Woodford).
7. Las ponderaciones utilizadas para el cálculo del aumento promedio se basan en los datos de inscripción abierta de CMS 2024 <https://www.cms.gov/data-research/statistics-trends-reports/marketplace-products/2024-marketplace-open-enrollment-period-public-use-files>.

MERCADO INDIVIDUAL – CAMBIO EN TARIFA DEL PLAN PLATA DE MENOR COSTO POR CONDADO

- El estado verá cambios en las tarifas entre -13% y 19% para el plan Plata de menor costo, con la mayor parte del estado viendo cambios en las tarifas entre 0% y 15%.
- Las mayores disminuciones de tarifa ocurrirán en las Áreas de Clasificación 4 y 7.
- Los mayores aumentos de tarifas ocurrirán en el Área de Clasificación 2, donde el aumento de tarifas es del 19%, que se encuentra en el extremo más alto del rango en la leyenda de color.
- En el Área de Clasificación 11 (donde United se expandió) y el Área de Clasificación 12 (donde SSM Health dejó el Mercado), los cambios en las tarifas son de aproximadamente -5%. Algunos están ligeramente por debajo del 5% y algunos están ligeramente por encima del 5%, lo que los coloca en dos colores diferentes en la leyenda.
- La distribución de los emisores que ofrecen el plan Plata de menor costo cambió del 2024 al 2025:
 - Aetna Health en toda o parte de cuatro (4) Áreas de Clasificación
 - Celtic en toda o parte de siete (7) Áreas de Clasificación
 - HAMP en toda o parte de dos (2) Áreas de Clasificación
 - HCSC en toda o parte de cinco (5) Áreas de Clasificación
 - MercyCare en toda o parte de una (1) Área de Clasificación



EL PROMEDIO DE CAMBIO DE TARIFA EN TODAS LAS ÁREAS DE CLASIFICACIÓN PARA LOS PLANES PLATA DE MENOR COSTO ES UN AUMENTO DEL 2%

Área de Clasificación	2024 Emisor ¹	2024 Tarifa sin tabaco para alguien de 21 años	2025 Emisor ¹	2025 Tarifa sin tabaco para alguien de 21 años	2025 Cambio de Tarifa
Área de Clasificación 1	HCSC	\$296.43	Celtic	\$305.65	3%
Área de Clasificación 2	Celtic	\$310.57	Celtic ^{2a}	\$306.73	-1%
	Aetna	\$314.42	Aetna ^{2b}	\$374.56	19%
Área de Clasificación 3	Molina	\$325.97	Celtic	\$306.33	-6%
Área de Clasificación 4	Celtic	\$331.38	Celtic ^{3a}	\$288.91	-13%
	Celtic	\$331.38	HCSC ^{3b}	\$288.25	-13%
	Molina	\$330.88	Celtic ^{3a}	\$288.91	-13%
	Oscar	\$299.94	HCSC ^{3b}	\$288.25	-4%
Área de Clasificación 5	MercyCare	\$437.96	MercyCare ^{4a}	\$460.27	5%
	Quartz	\$522.21	HCSC ^{4b}	\$576.55	10%
	HCSC	\$444.62	HCSC ^{4c}	\$465.51	5%
Área de Clasificación 6	HAMP	\$485.69	Aetna ^{5a}	\$441.38	-9%
	HAMP	\$485.69	HAMP ^{5b}	\$542.63	12%
	HAMP	\$485.69	Celtic ^{5c}	\$439.00	-10%
	Celtic	\$419.43	Celtic ^{5c}	\$439.00	5%
	HAMP	\$541.51	HCSC ^{6a}	\$552.23	2%
Área de Clasificación 7	HAMP	\$541.51	Aetna ^{6b}	\$485.68	-10%
	HCSC	\$472.23	HCSC ^{6c}	\$494.12	5%
	HCSC	\$472.23	Aetna ^{6b}	\$485.68	3%
Área de Clasificación 8	HAMP	\$519.18	HCSC	\$585.20	13%
Área de Clasificación 9	HAMP	\$547.09	HAMP	\$597.51	9%
Área de Clasificación 10	Aetna	\$481.97	Aetna	\$508.99	6%
	United	\$461.26	Aetna	\$508.99	10%
Área de Clasificación 11	Aetna	\$444.82	Celtic	\$421.15	-5%
Área de Clasificación 12	United	\$355.16	Celtic	\$338.34	-5%
Área de Clasificación 13	HAMP	\$636.42	HCSC	\$689.64	8%
Cambio De Precio Promedio⁷					2%

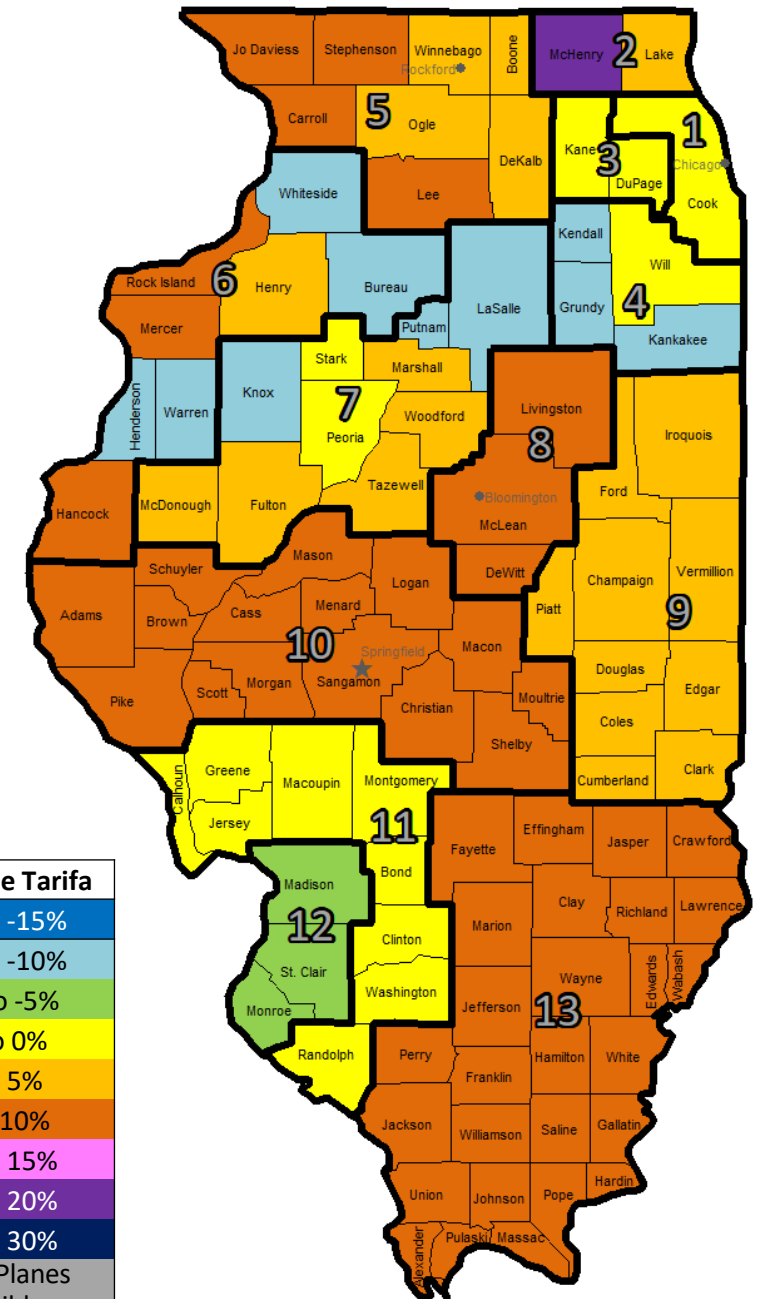
Notas:

1. El de menor costo en el Área de Clasificación. Es posible que no esté disponible en todos los condados del Área de Clasificación..
- 2a. En un condado (Lake). 2b. En un condado (McHenry).
- 3a. En dos condados (Grund y Kendall). 3b. En dos condados (Kankakee y Will).
- 4a. En dos condados (Boone y Winnebago). 4b. En cuatro condados (Carroll, Jo Daviess, Lee y Stephenson). 4c. En dos condados (DeKalb y Ogle).
- 5a. En dos condados (Bureau y Warren).. 5b. En un condado (Hancock). 5c. En cinco condados (Henderson, Henry, Mercer, Rock Island y Whiteside).
- 6a. En dos condados (Fulton y McDonough). 6b. En cinco condados (Knox, LaSalle, Peoria, Putnam y Stark). 6c. En tres condados (Marshall, Tazewell y Woodford).
7. Las ponderaciones utilizadas para el cálculo del aumento promedio se basan en los datos de inscripción abierta de CMS 2024 <https://www.cms.gov/data-research/statistics-trends-reports/marketplace-products/2024-marketplace-open-enrollment-period-public-use-files>.

MERCADO INDIVIDUAL – CAMBIO EN TARIFA DEL SEGUNDO PLAN PLATA DE MENOR COSTO POR CONDADO

- El estado verá cambios en las tarifas entre -13% y 19% para el segundo plan Plata de menor costo, con la mayoría de los condados viendo cambios en las tarifas entre 0% y 10%.
- Las mayores disminuciones de tarifa ocurrirán en las Áreas de Clasificación 4, 6, y 7 impulsadas por la expansión de Aetna Health a estas Áreas de Clasificación.
- Los mayores aumentos de tarifas ocurrirán en el Área de Clasificación 2, condado de McHenry, donde el aumento de tarifas es del 19%, que se encuentra en el extremo más alto del rango en la leyenda de color.
- En el Área de Clasificación 11 (donde United se expandió) y el Área de Clasificación 12 (donde SSM Health dejó el Mercado), los cambios en las tarifas oscilaron entre -6% y -3%.
- La distribución de los emisores que ofrecen el segundo plan Plata de menor costo cambió del 2024 al 2025:
 - Aetna Health en toda o parte de cuatro (4) Áreas de Clasificación
 - Celtic en toda o parte de siete (7) Áreas de Clasificación
 - HAMP en toda o parte de cuatro (4) Áreas de Clasificación
 - HCSC en toda o parte de dos (2) Áreas de Clasificación
 - MercyCare en toda o parte de una (1) Área de Clasificación
 - Quartz en toda o parte de una (1) Área de Clasificación

Cambio De Tarifa
-20% to -15%
-15% to -10%
-10% to -5%
-5% to 0%
0% to 5%
5% to 10%
10% to 15%
15% to 20%
20% to 30%
No hay Planes Disponibles



EL PROMEDIO DE CAMBIO DE TARIFA EN TODAS LAS ÁREAS DE CLASIFICACIÓN PARA EL SEGUNDO PLAN PLATA DE MENOR COSTO ES UN AUMENTO DEL 0%

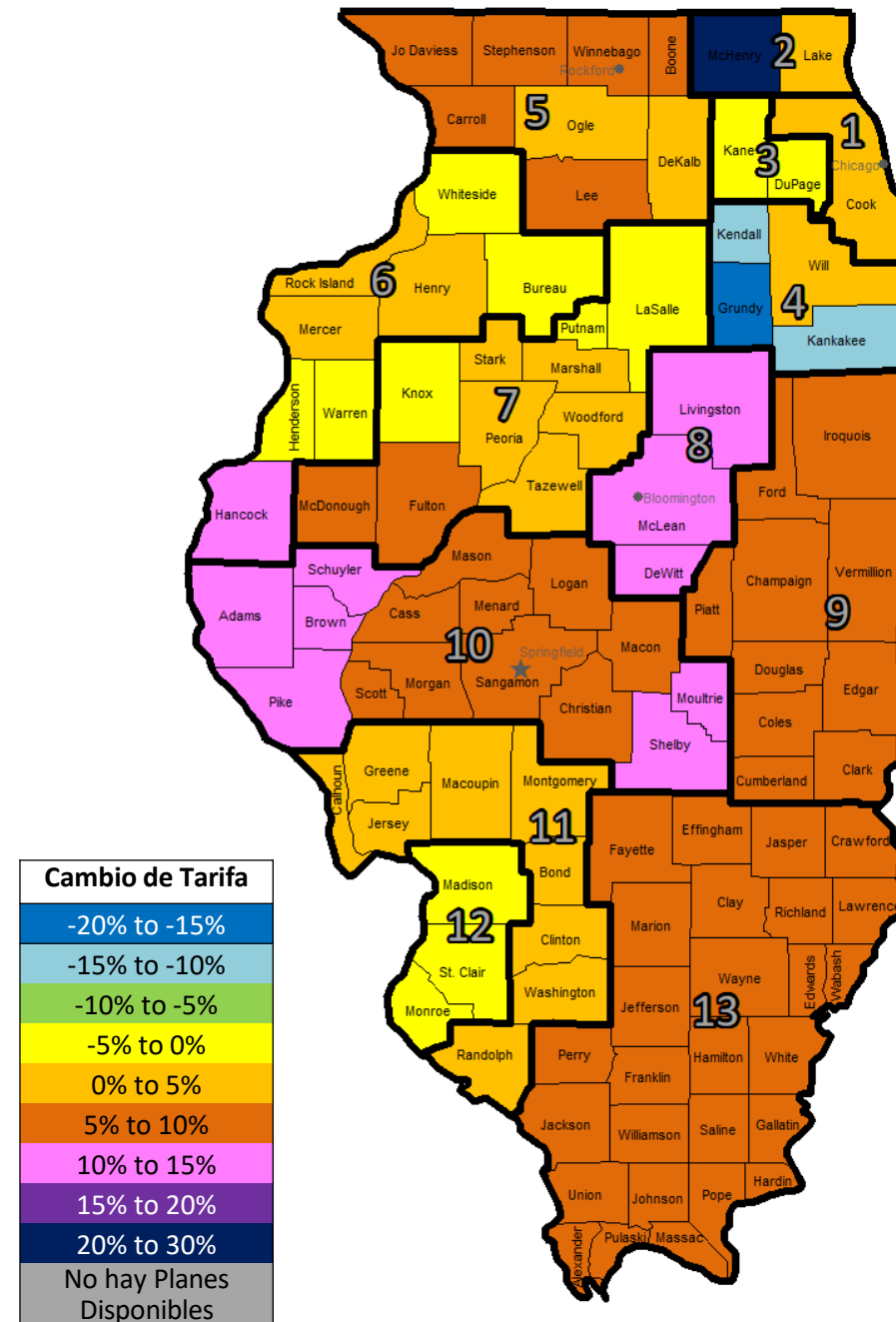
Área de Clasificación	2024 Emisor ¹	2024 Tarifa sin tabaco para alguien de 21 años	2025 Emisor ¹	2025 Tarifa sin tabaco para alguien de 21 años	2025 Cambio de Tarifa
Área de Clasificación 1	Aetna	\$312.42	Celtic	\$312.19	0%
Área de Clasificación 2	Celtic	\$312.23	Celtic ^{2a}	\$313.30	0%
	Aetna	\$314.82	Aetna ^{2b}	\$375.38	19%
Área de Clasificación 3	Molina	\$326.15	Celtic	\$312.88	-4%
	Celtic	\$333.14	Celtic ^{3a}	\$295.09	-11%
Área de Clasificación 4	Celtic	\$333.14	Celtic ^{3b}	\$288.91	-13%
	Molina	\$331.06	Celtic ^{3a}	\$295.09	-11%
	Oscar	\$302.08	Celtic ^{3b}	\$288.91	-4%
Área de Clasificación 5	MercyCare	\$439.41	MercyCare ^{4a}	\$460.85	5%
	Quartz	\$535.81	Quartz ^{4b}	\$583.76	9%
	HCSC	\$461.80	HCSC ^{4c}	\$470.77	2%
Área de Clasificación 6	HCSC	\$508.07	Aetna ^{5a}	\$442.35	-13%
	HCSC	\$508.07	HAMP ^{5b}	\$543.51	7%
	HCSC	\$508.07	Celtic ^{5c}	\$448.39	-12%
	Celtic	\$421.66	Aetna ^{5d}	\$441.38	5%
	Celtic	\$421.66	Celtic ^{5c}	\$448.39	6%
Área de Clasificación 7	HCSC	\$550.43	HCSC ^{6a}	\$573.59	4%
	HCSC	\$550.43	Aetna ^{6b}	\$486.74	-12%
	HCSC	\$490.21	HCSC ^{6c}	\$499.16	2%
	HCSC	\$490.21	Aetna ^{6b}	\$486.74	-1%
Área de Clasificación 8	HAMP	\$546.47	HAMP	\$597.51	9%
Área de Clasificación 9	HAMP	\$575.85	HAMP	\$598.48	4%
Área de Clasificación 10	Aetna	\$482.59	Aetna	\$510.11	6%
	Aetna	\$481.97	Aetna	\$510.11	6%
Área de Clasificación 11	Aetna	\$445.39	Celtic	\$430.16	-3%
Área de Clasificación 12	Celtic	\$368.31	Celtic	\$345.58	-6%
Área de Clasificación 13	HCSC	\$655.49	HAMP	\$695.06	6%
Cambio De Precio Promedio⁷					0%

Notes:

1. El de menor costo en el Área de Clasificación. Es posible que no esté disponible en todos los condados del Área de Clasificación.
- 2a. En un condado (Lake). 2b. En un condado (McHenry).
- 3a. En dos condados (Grund y Kendall). 3b. En dos condados (Kankakee y Will).
- 4a. En dos condados (Boone y Winnebago). 4b. En cuatro condados (Carroll, Jo Daviess, Lee y Stephenson). 4c. En dos condados (DeKalb y Ogle).
- 5a. En dos condados (Bureau y Warren). 5b. En un condado (Hancock). 5c. En cuatro condados (Henderson, Mercer, Rock Island y Whiteside). 5d. En un condado (Henry).
- 6a. En dos condados (Fulton y McDonough). 6b. En cinco condados (Knox, LaSalle, Peoria, Putnam y Stark). 6c. En tres condados (Marshall, Tazewell y Woodford).
7. Las ponderaciones utilizadas para el cálculo del aumento promedio se basan en los datos de inscripción abierta de CMS 2024 <https://www.cms.gov/data-research/statistics-trends-reports/marketplace-products/2024-marketplace-open-enrollment-period-public-use-files>.

MERCADO INDIVIDUAL - CAMBIO EN TARIFA DEL PLAN ORO DE MENOR COSTO POR CONDADO

- El estado verá cambios en las tarifas entre -15% y 21% para el plan Oro de menor costo, con la mayor parte del estado viendo cambios en las tarifas entre -5% y 10%.
- La mayor disminución de tarifa ocurrirá en el Área de Clasificación 4.
- Los mayores aumentos de tarifas ocurrirán en el Área de Clasificación 2, condado de McHenry, donde el aumento de tarifas es del 21%.
- En el Área de Clasificación 11 (donde United se expandió) y el Área de Clasificación 12 (donde SSM Health dejó el Mercado) los cambios en las tarifas oscilaron entre -2% y 1%.
- La distribución de los emisores que ofrecen el plan Oro de menor costo cambió del 2024 al 2025:
 - Aetna Health en toda o parte de tres (3) Áreas de Clasificación
 - Celtic en toda o parte de siete (7) Áreas de Clasificación
 - HAMP en toda o parte de cinco (5) Áreas de Clasificación
 - HCSC en toda o parte de tres (3) Áreas de Clasificación
 - MercyCare en toda o parte de una (1) Área de Clasificación
 - United en toda o parte de dos (2) Áreas de Clasificación



EL PROMEDIO DE CAMBIO DE TARIFA EN TODAS LAS ÁREAS DE CLASIFICACIÓN PARA LOS PLANES ORO DE MENOR COSTO ES UN AUMENTO DEL 4%

Área de Clasificación	2024 Emisor ¹	2024 Tarifa sin tabaco para alguien de 21 años	2025 Emisor ¹	2025 Tarifa sin tabaco para alguien de 21 años	2025 Cambio de Tarifa
Área de Clasificación 1	Aetna	\$339.76	Celtic	\$355.00	4%
Área de Clasificación 2	Aetna	\$341.94	Celtic ^{2a}	\$356.26	4%
	Aetna	\$341.94	United ^{2b}	\$414.18	21%
Área de Clasificación 3	Oscar	\$364.44	Celtic	\$355.79	-2%
	Aetna	\$369.45	Celtic	\$355.79	-4%
Área de Clasificación 4	Celtic	\$396.00	Celtic	\$335.56	-15%
	United	\$386.26	Celtic	\$335.56	-13%
	Molina	\$381.61	Celtic	\$335.56	-12%
	Oscar	\$324.57	Celtic	\$335.56	3%
Área de Clasificación 5	MercyCare	\$456.54	MercyCare ^{3a}	\$486.42	7%
	Quartz	\$592.91	HCSC ^{3b}	\$651.48	10%
	HCSC	\$528.60	HCSC ^{3c}	\$538.14	2%
Área de Clasificación 6	HAMP	\$530.93	Aetna ^{4a}	\$519.47	-2%
	HAMP	\$530.93	HAMP ^{4b}	\$584.53	10%
	HAMP	\$530.93	Celtic ^{4c}	\$509.88	-4%
	Celtic	\$501.23	Celtic ^{4c}	\$509.88	2%
Área de Clasificación 7	HAMP	\$591.95	HCSC ^{5a}	\$623.74	5%
	HAMP	\$591.95	Aetna ^{5b}	\$571.60	-3%
	HCSC	\$561.67	HCSC ^{5c}	\$569.23	1%
Área de Clasificación 8	HAMP	\$567.54	HAMP	\$643.64	13%
Área de Clasificación 9	HAMP	\$598.05	HAMP	\$643.64	8%
Área de Clasificación 10	Aetna	\$524.16	Aetna ^{6a}	\$599.04	14%
	Aetna	\$524.16	HAMP ^{6b}	\$560.00	7%
	United	\$521.37	HAMP ^{6b}	\$560.00	7%
	United	\$521.37	United ^{6c}	\$587.27	13%
Área de Clasificación 11	Aetna	\$483.76	Celtic	\$489.15	1%
Área de Clasificación 12	United	\$401.44	Celtic	\$392.97	-2%
Área de Clasificación 13	HAMP	\$695.70	HAMP	\$748.73	8%
Cambio De Precio Promedio⁷					4%

Notes:

1. El de menor costo en el Área de Clasificación. Es posible que no esté disponible en todos los condados del Área de Clasificación.
- 2a. En un condado (Lake). 2b. En un condado (McHenry).
- 3a. En dos condados (Boone y Winnebago). 3b. En cuatro condados (Carroll, Jo Daviess, Lee y Stephenson). 3c. En dos condados (DeKalb y Ogle).
- 4a. En dos condados (Bureau y Warren). 4b. En un condado (Hancock). 4c. En cinco condados (Henderson, Henry, Mercer, Rock Island y Whiteside).
- 5a. En dos condados (Fulton y McDonough). 5b. En tres condados (Knox, LaSalle y Putnam). 5c. En cinco condados (Marshall, Peoria, Stark, Tazewell y Woodford).
- 6a. En cinco condados (Adams, Brown, Moultrie, Pike y Schuyler). 6b. En nueve condados (Cass, Christian, Logan, Macon, Mason, Menard, Morgan, Sangamon y Scott). 6c. En un condado (Shelby).
7. Las ponderaciones utilizadas para el cálculo del aumento promedio se basan en los datos de inscripción abierta de CMS 2024 <https://www.cms.gov/data-research/statistics-trends-reports/marketplace-products/2024-marketplace-open-enrollment-period-public-use-files>